

SEGRETERIA NAZIONALE DI COLLEGAMENTO DEI CENTRI DI AIUTO ALLA VITA

Lungotevere dei Vallati, 2 – 00186 Roma

Tel.: 06 68301121

e-mail: coordinamento_cav@mpv.org

VITA CAV 2025

***Dossier sull'attività dei
Centri di Aiuto alla Vita
federati al Movimento per la Vita italiano
nel 2025***

***Sintesi dei dati raccolti dalla Segreteria Nazionale di
Collegamento dei Centri di Aiuto alla Vita***

Nel Dossier “VitaCAV 2025” sono raccolti i dati riguardanti l'attività dei Centri e Servizi di Aiuto alla Vita operanti in Italia nel 2025.

Nella nota iniziale, con l'ausilio di alcuni Grafici e Tabelle, sono illustrati e commentati i dati relativi agli ultimi vent'anni (2006-2025). Seguono alcuni Allegati.

L'Allegato 1 è costituito dalla scheda riepilogativa con la sommatoria dei dati relativi all'attività di 203 CAV (su un totale di 307) che hanno inviato la scheda per l'anno 2025.

Nell'Allegato 2 sono raccolti, per ognuno dei Centri e Servizio di Aiuto alla Vita, i tre dati più significativi: Bambini nati, Gestanti, ed altre Donne assistite.

Nelle Tabelle dell'Allegato 3 sono riportati sia i Paesi di provenienza che il numero delle Gestanti straniere assistite ed il numero delle stesse per ogni Regione.

Nelle Tabelle dell'Allegato 4 sono esposti i dati disponibili, relativi a Bambini nati, Gestanti ed altre Donne assistite, delle Regioni italiane a partire dal 2006.

Le Tabelle dell'Allegato 5 pongono in correlazione l'attività dei Centri e Servizi di Aiuto alla Vita con Progetto Gemma, servizio per l'adozione temporanea a distanza di Donne che, a causa delle difficoltà per una nuova gravidanza, pensano di ricorrere all'aborto.

Nell'Allegato 6 sono elencati i 307 Centri e Servizi di Aiuto alla Vita operanti in Italia al 31/12/2025.

Nell'Allegato 7 sono riportati alcuni dati informativi sull'attività delle Case di Accoglienza.

I dati esposti e commentati nel Dossier si riferiscono alle schede pervenute entro il 15 marzo di quest'anno. Ci scusiamo pertanto con i CAV che, avendo trasmesso la scheda successivamente a tale data, non vengono citati nel Dossier.

Padova, 25 aprile 2026

*Segreteria Nazionale di Collegamento
dei Centri di Aiuto alla Vita*

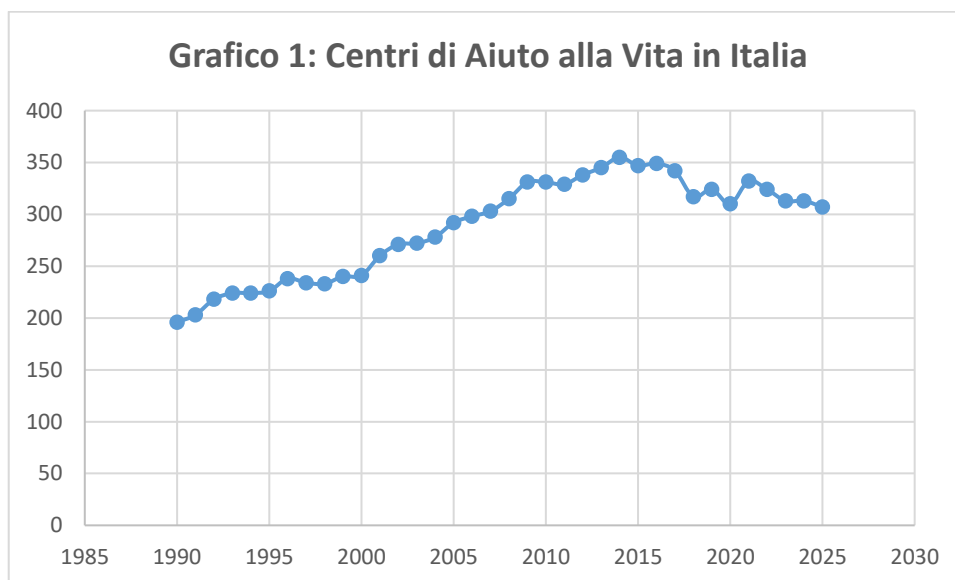
LA VITA DEI CAV NEL 2025

Oltre 4.000 Bambini nati e oltre 6.000 Gestanti assistite dai CAV Italiani nel 2025

In questa nota vengono riassunti e commentati i dati più significativi, relativi all'attività dei Centri e Servizi di Aiuto alla Vita nel 2025, pervenuti alla Segreteria Nazionale di Collegamento al 15 aprile scorso.

CAV e distribuzione territoriale

La distribuzione sul territorio nazionale, per regioni ed aree geografiche, dei 307 Centri di Aiuto alla Vita operanti al 31/12/2025, è rappresentata nella Tabella A, mentre, nel Grafico 1, è riportato l'andamento nel tempo del numero dei CAV che denota, negli ultimi dieci anni, una flessione in tutte le aree del Paese.

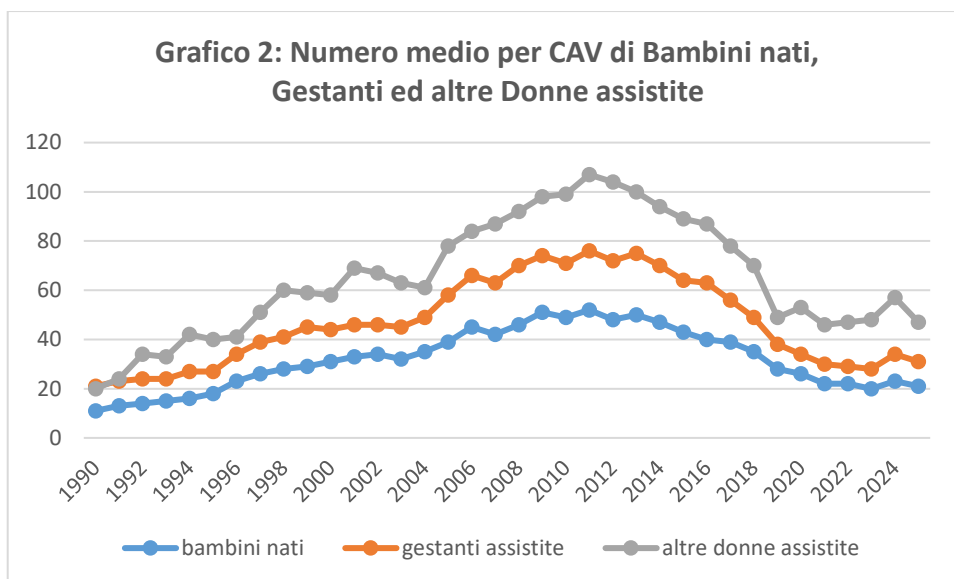


Con riferimento alla popolazione residente, in Italia vi è un CAV ogni 200.000 abitanti circa. La maggior *densità territoriale* dei CAV si ha nel Trentino Alto Adige, dove vi è un CAV ogni 95.000 abitanti circa; seguono il Veneto con un CAV ogni 112.000 abitanti circa, e la Basilicata con un CAV ogni 115.000 abitanti circa.

Attività dei CAV

Nel Grafico 2 e nella Tabella B sono riportati i dati più significativi dell'attività svolta dai Centri e Servizi di Aiuto alla Vita in questi ultimi vent'anni.

I dati sono parziali riferendosi all'attività dei soli CAV che inviano i loro dati. In particolare i dati del 2025 si riferiscono all'attività di 203 CAV sul totale dei 307 in attività, pari quindi ad una percentuale del 66%.



- *Bambini nati*

Come sempre, il dato più significativo è costituito dai **186.994 Bambini nati, a tutto il 2025, grazie ai soli CAV che in questi anni hanno inviato i loro dati alla Segreteria Nazionale.**

Solo nel **2025** sono nati, grazie ai 203 CAV che ci hanno inviato la scheda, **4.174 Bambini**, in media **21 per ogni CAV**.

Scorrendo la Tabella B, appare evidente che negli ultimi 10 anni di questo ventennio vi è stato una flessione significativa anche del numero medio per ogni CAV dei bambini nati, calo che solo in parte può essere messo in relazione alle difficoltà incontrate nel periodo della pandemia Covid.

Con riferimento a questi valori medi, e considerando che non tutti i CAV inviano - nei tempi richiesti - la scheda relativa all'attività svolta, si può ragionevolmente ritenere che, a **partire dal 1975** (anno di fondazione a Firenze del I° Centro di Aiuto alla Vita) ad oggi, **i Bambini nati grazie all'aiuto dei CAV siano complessivamente oltre 275.000.**

Da solo, questo dato dimostra l'assoluta rilevanza sociale del Volontariato per la Vita.

- *Gestanti ed altre Donne assistite*

Nel 2025 le Gestanti assistite sono state complessivamente 6.318¹ corrispondente ad una media di 31 Gestanti per CAV.

Le altre Donne assistite sono state invece 9.567, corrispondenti a 47 Donne in media per CAV.

Quindi, lo scorso anno, i nostri CAV hanno assistito **complessivamente 15.885 Donne** (mediamente 78 per ogni CAV) delle quali il 40% Gestanti.

Come già evidenziato parlando dei Bambini nati, nell'ultimo decennio vi è stato un forte calo sia della Gestanti che delle altre Donne assistite.

Considerando l'attività assistenziale svolta anche da molti Movimenti per la Vita, da Enti ed Associazioni collegate ai Centri di Aiuto alla Vita e dai CAV che ancora non ci hanno trasmesso i dati, si può ragionevolmente ritenere che **dal 1975 siano state assistite dai CAV/SAV circa 900.000 Donne, delle quali poco meno della metà Gestanti.**

¹ Questo dato comprende sia le Gestanti per le quali l'assistenza è iniziata nel 2025, sia le Gestanti per le quali l'assistenza, iniziata nell'anno precedente, si è conclusa nel 2025 (vedi ALL. 1: dati riepilogativi).

Questi dati dimostrano in modo chiaro come, fermo restando l'obiettivo primario di salvare vite umane, il Volontariato per la Vita è concretamente impegnato ad offrire solidarietà a tutte le Donne in difficoltà, e non solo a quelle in attesa di un figlio.

Per evidenziare la mole di lavoro svolto dai CAV, si deve ricordare che ogni Donna assistita si presenta ripetutamente (almeno 10-12 volte nel corso di un anno) ad un Centro e che quasi il 5% di Gestanti assistite ha potuto usufruire di ospitalità o in case di accoglienza, o presso famiglie o in case in affitto gestite dai nostri CAV.

Le prestazioni assistenziali fornite - estese non solo alle Gestanti -, sono state decine di migliaia. Tra le più numerose si confermano gli aiuti in natura, l'assistenza sociale, psicologica e morale, gli aiuti in denaro, l'assistenza medica. Le Gestanti assistite nel 2025 con Progetto Gemma sono state 230 (vedi ALL. 5).

Anche se non mancano certamente attenzioni da parte della Pubblica Amministrazione nei confronti dell'attività dei CAV, ancora troppo pochi sono i Centri convenzionati con le locali ULSS o con i Comuni e, in ogni caso, troppe sono le incombenze burocratiche richieste che appesantiscono inutilmente, sia da un punto di vista economico che organizzativo, l'attività dei CAV/SAV.

La rilevanza sociale dell'attività svolta ormai da oltre cinquant'anni, e documentata anche dai dati sopra commentati, legittima la richiesta di riconoscere il vero ruolo dei CAV che consiste nel salvare vite umane evitando che la donna ricorra all'aborto, e non solo nell'erogare assistenza. Assistenza che resta compito primario della Pubblica Amministrazione e di altre Associazioni di Volontariato con le quali il Movimento per la Vita ed i Centri di Aiuto alla Vita auspicano una sempre maggiore collaborazione.

Caratteristiche della Gestante che si presenta al CAV

Nella Tabella C sono riportati i dati che individuano le caratteristiche principali (che si mantengono sostanzialmente invariate) delle Gestanti utenti dei CAV.

Rileviamo che anche nel 2025, si è mantenuta bassa (17%), la percentuale delle Gestanti presentatesi ad un CAV entro i primi 90 giorni di gravidanza.

Bassa permane anche la percentuale di Gestanti inviate ad un CAV da un Consultorio Pubblico (solo il 3%). Le Gestanti inviate da persone amiche sono state il 19%, quelle inviate da Parrocchie ed Associazioni il 5% e quelle inviate da un'altra utente del CAV il 3%.

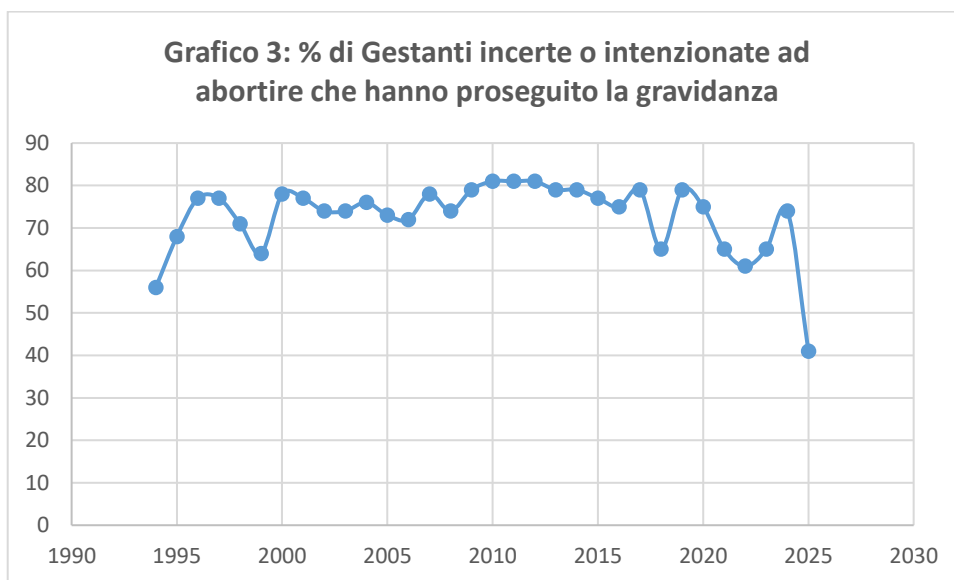
Sono per lo più coniugate le Gestanti che si presentano al CAV (62%); le conviventi sono state il 15%, mentre le nubili il 12%.

Le Gestanti hanno per lo più un'età variabile dai 25 ai 34 anni (55%), sono prevalentemente casalinghe (48%) o senza lavoro (25%). Le maggiori difficoltà denunciate permangono quelle economiche (51%) che salgono al 70% sommando le difficoltà per mancanza di lavoro o di alloggio.

Le difficoltà alla gravidanza dovute a: salute del feto, salute fisica o psichica della madre, età della madre, salute del padre o dei familiari, numero dei figli, difficoltà economiche, disoccupazione, alloggio insufficiente o mancante, sono dichiarate prevalentemente da Donne coniugate. Le difficoltà alla gravidanza dovute a: studio o lavoro, pregiudizi sociali, difficoltà nel rapporto di coppia, rifiuto del partner e della famiglia, tossicodipendenza, sono dichiarate prevalentemente da Donne nubili.

Le Gestanti che si sono presentate ad un CAV con il certificato per abortire sono state nel 2025 il 3%. Di queste, l'84% ha poi proseguito la gravidanza.

A conferma dell'“effetto preventivo”, rispetto all'aborto, dell'azione dei CAV, si deve evidenziare che nel 2025, delle 685 gestanti incerte e/o intenzionate ad abortire, 281 (pari al 41%) hanno poi dato alla luce il loro Bambino (vedi ALL.1 §2.1) e solo 25 (pari al 4% hanno abortito. Si ha così la conferma di quanto il Movimento per la Vita sostiene da tempo, ovvero che la vera prevenzione dell'aborto si attua offrendo alla donna amicizia e solidarietà. Siamo certi che se tutte le Gestanti che manifestano l'intenzione di abortire avessero un colloquio con le Volontarie di un CAV, certamente moltissimi aborti verrebbero evitati.



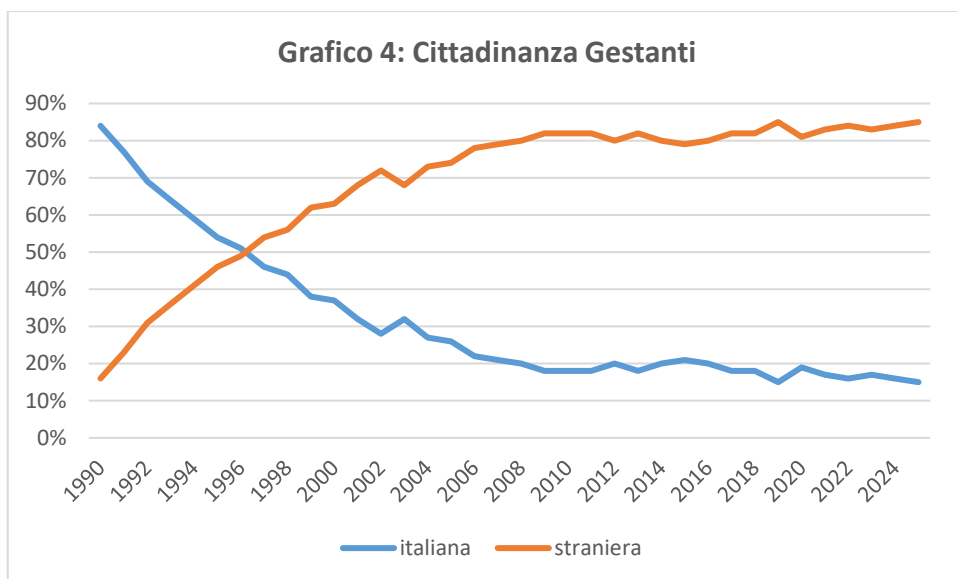
L'atteggiamento del marito o del partner della Donna si mantiene prevalentemente contrario all'aborto (32%).

Circa l'esito delle gravidanze in relazione allo stato civile della madre (vedi ALL.1 §2.2), parto e aborto spontaneo interessano prevalentemente le Donne coniugate, l'aborto interessa maggiormente le Donne nubili.

Per le gravidanze concluse con il parto il Bambino, nella quasi totalità dei casi, è rimasto con la madre (vedi ALL.1 §2.3).

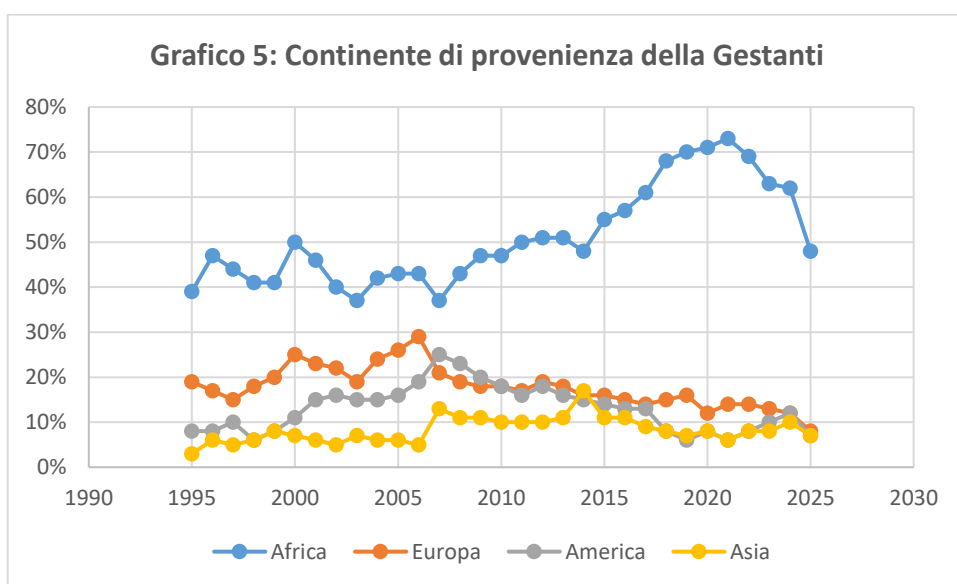
L'importanza del ruolo della Famiglia emerge con chiarezza dai dati riassunti nelle Tabelle D 5/2-5/3-5/4-5/5 che si riferiscono alle gravidanze concluse con il parto. Con riferimento ai dati raccolti dal 2006 al 2025 risulta che la percentuale di Bambini dati in affido o in adozione o ad un istituto è pari allo 0,1% nel caso di Donne coniugate, allo 0,5% nel caso di Donne conviventi, all'1% nel caso di Donne nubili e dell'1,1% circa nel caso di Donne divorziate.

Nel 2025 si è registrato un leggero aumento percentuale delle Gestanti straniere rispetto all'anno precedente. Il dato relativo alla cittadinanza mette comunque in evidenza l'elevatissima percentuale di Gestanti provenienti da altri Paesi. Si è passati infatti dal 16% del 1990 sul totale delle Gestanti assistite, al 54% del 1997 all'85% dello scorso anno (vedi Grafico 4).



Le Gestanti straniere per le quali l’assistenza è iniziata nel corso del 2025 sono state complessivamente 4.017, con una media di 20 Gestanti per ogni CAV, mentre i Paesi di provenienza sono stati 86.

Come illustrato nel Grafico 5, le più numerose continuano ad essere le Donne Africane (48%), seguite dalle Donne provenienti dall’Europa (8%), dall’America Centrale e Latina, e dall’Asia (7%).



Le più numerose in assoluto continuano ad essere le Donne provenienti dal Marocco e dalla Nigeria (13%), dall’Egitto (5%), dal Perù (4%), dal Senegal, Albania e Costa d’Avorio (3%).

Richiamiamo l’attenzione sulla interessante seconda tabella dell’ALL. 3 dove è possibile rilevare agevolmente l’andamento dei flussi migratori nelle varie Regioni italiane.

Si può notare come in ben 6 Regioni (Campania, Emilia Romagna, Lazio, Marche, Umbria e Veneto) prevalgono le Gestanti provenienti dalla Nigeria; in 4 Regioni (Liguria, Piemonte,

Sicilia e Trentino Alto Adige) le Gestanti provenienti dalla Nigeria; in Basilicata le Gestanti dell'Albania; in Lombardia le Gestanti dell'Egitto ed in Toscana le Gestanti del Perù.

I dati sulle Gestanti straniere dimostrano che, ormai da molti anni, la porta dei nostri CAV e delle nostre Case di Accoglienza è sempre aperta alle Gestanti provenienti da Paesi lontani. Insieme a queste Donne, il Volontariato per la Vita cerca di trovare una risposta sempre rispettosa della loro vita, e di quella dei loro Figli, in nome della Solidarietà che è fondamento della Giustizia, e mezzo per realizzare l'unità dei Popoli e delle Culture.

Tabella A - Distribuzione dei CAV per Regioni ed Aree d'Italia - Numero dei CAV

Regione	2006	2007	2008	2009	2010	2011	2012	2013	2014	2015	2016	2017	2018	2019	2020	2021	2022	2023	2024	2025
Abruzzo	3	3	3	3	3	3	4	4	4	4	4	4	4	4	4	4	4	3	3	3
Basilicata	3	3	3	4	4	4	4	4	5	5	5	6	5	5	5	5	5	5	5	5
Calabria	8	9	9	9	9	9	9	9	11	10	10	10	6	8	7	6	6	6	6	6
Campania	13	13	15	16	16	16	16	16	16	16	17	18	12	12	12	12	12	12	12	12
Emilia Romagna	21	23	23	25	25	26	25	26	26	24	24	22	22	23	22	23	23	23	23	21
Friuli V. Giulia	6	6	6	7	7	7	8	8	8	8	8	8	6	6	6	6	5	5	5	5
Lazio	14	14	14	15	15	18	19	20	21	22	22	22	20	20	20	22	20	20	22	22
Liguria	9	9	9	9	9	9	9	9	9	9	9	9	9	9	9	9	9	8	8	8
Lombardia	51	52	54	58	58	57	58	58	58	59	57	57	53	54	51	55	53	52	55	52
Marche	8	9	11	11	11	11	11	12	13	13	13	12	10	10	10	10	10	10	10	9
Molise	1	1	1	1	1	1	1	1	2	2	2	2	2	2	2	2	2	2	2	2
Piemonte-Valle d' Aosta	42	42	43	45	45	40	41	41	41	35	35	33	33	33	33	36	35	32	32	32
Puglia	17	17	17	18	18	15	17	19	20	20	19	20	17	17	17	17	17	15	16	15
Sardegna	7	7	7	7	7	6	6	6	7	7	8	7	7	7	7	7	7	5	5	5
Sicilia	28	29	31	31	31	33	33	35	36	36	38	37	37	37	32	39	37	37	33	33
Toscana	16	17	17	17	17	17	18	18	18	18	18	17	17	17	17	17	17	17	16	16
Trentino A. A.	11	11	12	11	11	11	13	13	13	13	14	13	13	13	13	14	14	11	11	11
Umbria	4	4	5	5	5	5	5	5	6	6	6	6	6	6	6	6	6	6	6	6
Veneto	36	34	35	39	39	41	41	41	41	40	40	39	38	41	37	42	42	44	44	44
Tot.	298	303	315	331	331	329	338	345	355	347	349	342	317	324	310	332	324	313	314	307

Area	2006	2007	2008	2009	2010	2011	2012	2013	2014	2015	2016	2017	2018	2019	2020	2021	2022	2023	2024	2025
Nord	176	177	182	194	194	191	195	196	196	188	187	181	174	179	171	185	181	175	178	173
Centro	46	48	51	52	52	55	58	60	64	65	65	63	59	59	59	61	59	58	59	58
Sud	41	42	44	47	47	44	46	48	52	51	51	54	40	42	41	40	40	38	39	38
Isole	35	36	38	38	38	39	39	41	43	43	46	44	44	44	39	46	44	42	38	38
Tot.	298	303	315	331	331	329	338	345	355	347	349	342	317	324	310	332	324	313	314	307

Tabella B - L'attività dei CAV: Bambini nati e Donne assistite

	2006	2007	2008	2009	2010	2011	2012	2013	2014	2015	2016	2017	2018	2019	2020	2021	2022	2023	2024	2025
<i>CAV che hanno inviato la scheda:</i>	156	164	172	179	206	195	204	205	206	202	205	219	133	75	105	124	137	170	168	203
Numero totale di bambini nati	60712	67678	75631	84817	94887	104965	114852	125143	134851	143458	151759	160328	164937	167063	169758	172498	175455	178857	182820	186994
Bambini nati nell' anno	7050	6966	7953	9186	10070	10078	9887	10291	9708	8607	8301	8569	4609	2126	2695	2740	2957	3402	3963	4174
[valore medio per CAV]	[45]	[42]	[46]	[51]	[49]	[52]	[48]	[50]	[47]	[43]	[40]	[39]	[35]	[28]	[26]	[22]	[22]	[20]	[24]	[21]
Gestanti assistite nell' anno	10353	10292	12030	13290	14614	14850	14756	15410	14410	12989	13005	12204	6530	2841	3519	3670	4026	4714	5752	6318
[valore medio per CAV]	[66]	[63]	[70]	[74]	[71]	[76]	[72]	[75]	[70]	[64]	[63]	[56]	[49]	[38]	[34]	[30]	[29]	[28]	[34]	[31]
Altre donne assis. nell' anno	13098	14187	15841	17597	20463	20901	21114	20465	19272	17913	17857	17080	9348	3693	5534	5764	6457	8230	9697	9567
[valore medio per CAV]	[84]	[87]	[92]	[98]	[99]	[107]	[104]	[100]	[94]	[89]	[87]	[78]	[70]	[49]	[53]	[46]	[47]	[48]	[58]	[47]
Donne ospitate nell' anno:																				
- in case di accoglienza	407	377	352	344	314	283	320	252	186	208	183	199	126	42	82	93	57	68	118	143
- presso famiglie	72	64	100	89	62	88	51	18	19	3	20	8	7	3	2	1	1	5	9	8
- in case in affitto	167	239	119	139	85	97	54	97	100	105	60	30	73	23	12	22	48	66	79	142
Assistenza:																				
- sociale	6386	5973	7432	11308	10537	8377	8879	7514	6778	5244	5975	5999	2831	895	1409	1711	1021	1327	1451	2179
- psicologica e morale	5096	6132	6062	8077	6653	6946	6772	7001	5924	4198	4313	4067	3103	916	1535	1600	2287	2285	2340	3009
- medica	1076	1074	1268	1113	1080	1077	980	1175	871	1819	2866	2642	331	81	165	107	122	169	275	295
- legale	261	354	326	378	314	267	260	352	228	176	167	260	76	7	34	49	19	38	78	90
- baby sitting	263	405	551	763	1561	612	320	292	307	524	258	178	73	62	57	43	27	46	66	131
- in natura	21373	25680	26702	25782	36077	32611	31168	30938	30548	28823	25218	26111	13290	4861	9258	8298	8754	10150	12249	13245
- in denaro	2918	2887	3310	3905	4666	5525	4420	4536	4046	3806	3550	3557	1934	749	1647	1516	1399	1386	1480	1869

Tabella C - L'identikit delle gestanti che si rivolgono ai CAV

	2006	2007	2008	2009	2010	2011	2012	2013	2014	2015	2016	2017	2018	2019	2020	2021	2022	2023	2024	2025
Gestanti presentatesi																				
direttamente	23%	25%	26%	24%	28%	26%	29%	29%	32%	38%	40%	42%	44%	57%	44%	44%	40%	41%	38%	29%
inviata da amici	29%	29%	27%	29%	27%	28%	27%	28%	27%	26%	25%	26%	23%	14%	23%	24%	23%	23%	23%	19%
inviata da Consulitori pubblici	5%	6%	6%	5%	6%	7%	7%	7%	6%	5%	5%	5%	8%	2%	5%	3%	3%	4%	3%	3%
inviata da Parrocchie ed Assoc.	13%	10%	11%	10%	9%	9%	10%	10%	9%	8%	7%	6%	5%	4%	7%	5%	8%	6%	6%	5%
inviata da altra utente	7%	8%	7%	8%	7%	7%	6%	6%	6%	9%	8%	8%	6%	2%	3%	3%	4%	4%	10%	3%
prima dei 90 gg	38%	36%	37%	35%	38%	38%	40%	39%	38%	38%	39%	39%	28%	18%	29%	26%	24%	26%	34%	17%
dopo i 90 gg.	62%	64%	63%	65%	62%	62%	60%	61%	62%	62%	61%	61%	72%	82%	71%	74%	76%	74%	66%	83%
Occasione di conoscenza del CAV																				
incontri vari	25%	25%	25%	27%	25%	24%	24%	26%	24%	20%	17%	19%	27%	28%	22%	19%	23%	24%	19%	16%
già' utente	19%	20%	21%	21%	21%	22%	23%	22%	25%	29%	29%	29%	35%	36%	38%	38%	37%	33%	38%	30%
affissioni pubbliche	2%	2%	2%	2%	2%	1%	2%	1%	1%	1%	1%	1%	1%	1%	1%	1%	1%	1%	0%	0%
stampa	2%	2%	2%	2%	2%	2%	2%	2%	2%	1%	2%	1%	1%	1%	1%	1%	1%	1%	0%	0%
manifesti ULSS	2%	2%	2%	3%	2%	2%	3%	2%	2%	1%	1%	1%	1%	1%	1%	1%	1%	1%	0%	0%
sito Internet	1%	1%	2%	1%	2%	2%	1%	2%	2%	2%	2%	2%	2%	2%	2%	2%	2%	2%	2%	2%
Stato civile																				
coniugate	57%	53%	56%	59%	61%	60%	61%	59%	60%	59%	59%	61%	64%	67%	60%	62%	64%	64%	63%	62%
nubili	17%	22%	21%	19%	19%	19%	20%	17%	18%	14%	14%	13%	13%	12%	16%	16%	14%	13%	16%	12%
Eta'																				
meno di 18 anni	2%	3%	2%	2%	2%	2%	2%	2%	2%	2%	1%	2%	1%	1%	1%	1%	1%	1%	1%	1%
da 18 a 24 anni	26%	24%	25%	24%	24%	24%	24%	23%	23%	21%	20%	20%	19%	18%	19%	18%	19%	17%	15%	16%
da 25 a 34 anni	53%	54%	54%	54%	53%	53%	54%	53%	53%	55%	55%	53%	53%	53%	53%	53%	54%	52%	56%	55%
oltre 34 anni	19%	19%	19%	20%	21%	21%	20%	21%	21%	22%	22%	24%	27%	28%	26%	28%	26%	26%	27%	24%

	2006	2007	2008	2009	2010	2011	2012	2013	2014	2015	2016	2017	2018	2019	2020	2021	2022	2023	2024	2025
Professione																				
studentessa	2%	3%	4%	3%	3%	3%	4%	3%	3%	3%	3%	2%	2%	2%	2%	2%	2%	2%	2%	2%
casalinga	36%	37%	38%	39%	37%	37%	39%	38%	40%	40%	40%	43%	50%	54%	50%	52%	51%	53%	51%	48%
disoccupata	33%	32%	32%	28%	33%	33%	32%	33%	35%	36%	35%	33%	30%	28%	32%	30%	32%	30%	25%	25%

Difficolta' prevalenti																				
economiche	43%	44%	44%	45%	46%	46%	47%	47%	47%	42%	49%	51%	52%	50%	51%	52%	50%	51%	53%	51%

Esiti della gravidanza																				
donne incerte e/o intenzionate ad abortire che hanno poi partorito	72%	78%	74%	79%	81%	81%	81%	79%	79%	77%	75%	79%	65%	79%	75%	65%	61%	65%	74%	41%

Gestanti e certificazione																				
donne presentatisi al CAV con certificato sul totale delle donne	9%	7%	8%	7%	6%	7%	7%	6%	7%	8%	7%	6%	4%	2%	5%	6%	6%	4%	4%	3%
donne in possesso del certif. che hanno abortito	22%	20%	19%	17%	21%	15%	14%	11%	17%	10%	11%	15%	13%	15%	22%	16%	15%	17%	22%	16%
donne in possesso del certif. che hanno proseguito la gravidanza	78%	80%	81%	83%	79%	85%	86%	89%	83%	90%	89%	85%	87%	85%	78%	84%	85%	83%	78%	84%

Atteggiamento del partner verso l'aborto																				
istigante	11%	12%	13%	11%	10%	10%	10%	10%	9%	9%	9%	9%	7%	5%	7%	6%	5%	5%	5%	3%
consenziente	9%	8%	9%	10%	9%	9%	9%	8%	7%	8%	7%	8%	6%	4%	13%	8%	5%	6%	7%	4%
indifferente	7%	8%	11%	9%	10%	10%	10%	9%	9%	9%	8%	8%	5%	6%	7%	6%	5%	4%	5%	4%
contrario	29%	32%	34%	33%	35%	36%	35%	37%	39%	37%	36%	39%	48%	53%	43%	14%	52%	45%	43%	32%

Cittadinanza																				
italiana	22%	21%	20%	18%	18%	18%	20%	18%	20%	21%	20%	18%	18%	15%	19%	17%	16%	17%	16%	15%
straniera	78%	79%	80%	82%	82%	82%	80%	82%	80%	79%	80%	82%	82%	85%	81%	83%	84%	83%	84%	85%

	2006	2007	2008	2009	2010	2011	2012	2013	2014	2015	2016	2017	2018	2019	2020	2021	2022	2023	2024	2025
Provenienza per Continente																				
Non nota	4%	4%	4%	4%	7%	7%	2%	4%	4%	4%	4%	3%	1%	1%	1%	1%	1%	6%	5%	30%
Europa	29%	21%	19%	18%	18%	17%	19%	18%	16%	16%	15%	14%	15%	16%	12%	14%	14%	13%	12%	8%
Africa	43%	37%	43%	47%	47%	50%	51%	51%	48%	55%	57%	61%	68%	70%	71%	73%	69%	63%	62%	48%
America(Centrale e Latina)	19%	25%	23%	20%	18%	16%	18%	16%	15%	14%	13%	13%	8%	6%	8%	6%	8%	9%	12%	7%
Asia	5%	13%	11%	11%	10%	10%	10%	11%	17%	11%	11%	9%	8%	7%	8%	6%	8%	9%	10%	7%

Provenienza per Paese	2006	2007	2008	2009	2010	2011	2012	2013	2014	2015	2016	2017	2018	2019	2020	2021	2022	2023	2024	2025
Marocco	20%	17%	19%	21%	23%	21%	22%	22%	24%	23%	23%	25%	27%	25%	25%	26%	23%	18%	17%	13%
Nigeria	6%	7%	7%	7%	8%	10%	10%	11%	11%	13%	13%	13%	18%	21%	22%	23%	23%	19%	17%	13%
Egitto	2%	2%	3%	3%	3%	4%	4%	4%	5%	5%	7%	8%	5%	4%	4%	3%	5%	5%	8%	5%
Perù	6%	8%	8%	7%	6%	6%	7%	6%	6%	5%	4%	4%	3%	2%	3%	2%	3%	4%	5%	4%
Senegal	2%	1%	2%	2%	3%	3%	3%	3%	3%	3%	4%	4%	5%	5%	5%	6%	5%	5%	4%	3%
Albania	7%	5%	4%	4%	4%	4%	5%	5%	5%	4%	4%	4%	4%	5%	4%	4%	4%	4%	4%	3%
Costa d'Avorio	2%	1%	2%	2%	1%	1%	1%	2%	2%	1%	1%	2%	2%	3%	3%	3%	3%	3%	4%	3%
Filippine																			3%	2%
Tunisia	3%	2%	3%	3%	3%	3%	3%	2%	3%	2%	2%	2%	2%	3%	3%	3%	3%	3%	3%	2%
Romania	11%	9%	8%	7%	7%	7%	7%	7%	6%	6%	6%	5%	6%	4%	4%	5%	4%	3%	3%	2%
Ecuador																			3%	2%
Ghana	4%	3%	3%	4%	3%	3%	3%	2%	2%	3%	2%	2%	2%	3%	3%	2%	3%	3%	2%	2%
Bangladesh								1%	1%	1%	1%	1%	1%	1%	2%	2%	2%	3%	2%	1%
Pakistan										1%	1%	1%	1%	2%	2%	1%	2%	2%	2%	1%
Burkina Faso								1%	1%	1%	1%	1%	2%	2%	1%	1%	1%	1%	1%	1%
El Salvador													1%	1%	1%	1%	1%	1%	1%	1%
Camerun		1%	1%	1%	1%	1%	1%	1%	1%	1%	1%	1%	1%	1%	1%	1%	1%	1%	1%	1%
Ucraina													1%	1%	1%	1%	2%	2%	1%	1%
Sri Lanka	2%	4%	4%	4%	3%	3%	3%	4%	5%	5%	5%	4%	2%	1%	2%	1%	1%	2%	1%	1%
India																			1%	1%
Guinea																			1%	1%
Kosovo								1%	1%	1%	1%	1%	1%	1%	1%	1%	1%	1%	1%	1%
Brasile																			1%	1%

	2006	2007	2008	2009	2010	2011	2012	2013	2014	2015	2016	2017	2018	2019	2020	2021	2022	2023	2024	2025		
Togo																				1%	1%	
Serbia																					1%	1%
Paesi di provenienza	105	97	99	108	99	102	98	100	93	97	90	94	88	74	72	72	81	84	80	86		

Tabella D1 - Gestanti e certificazione

	2006	2007	2008	2009	2010	2011	2012	2013	2014	2015	2016	2017	2018	2019	2020	2021	2022	2023	2024	2025	Tot.
Aborto	164	121	156	122	156	119	118	75	120	73	79	80	28	8	32	25	28	23	32	20	1579
Prosecuzione Gra- vid.	585	487	651	590	571	676	711	633	594	684	621	439	182	47	112	135	156	115	111	109	8209
																					9788

Tabella D2 - Gestanti e cittadinanza

	2006	2007	2008	2009	2010	2011	2012	2013	2014	2015	2016	2017	2018	2019	2020	2021	2022	2023	2024	2025	Tot.
Italiana	1851	1788	1919	1951	2085	2040	2256	2100	2190	1954	1912	1683	884	332	499	481	515	637	640	711	28428
Stranie.	6390	6564	7581	8609	9241	9289	9163	9425	8643	7398	7846	7541	4015	1918	2198	2403	2794	3056	3265	4017	121356
																					149784

Tabella D3 - Gestanti inviate al CAV dal Consultorio Pubblico

	2006	2007	2008	2009	2010	2011	2012	2013	2014	2015	2016	2017	2018	2019	2020	2021	2022	2023	2024	2025	Tot.
Prima dei 90 gg	231	275	318	292	341	429	448	404	312	257	198	164	103	8	44	26	26	54	50	46	4026
Dopo i 90 gg	207	201	243	294	319	317	406	357	344	246	267	265	272	26	90	67	71	101	73	96	4262
																					8288

Tabella D4/1 - Gestanti inviate al CAV dal medico di fiducia

	2006	2007	2008	2009	2010	2011	2012	2013	2014	2015	2016	2017	2018	2019	2020	2021	2022	2023	2024	2025	Tot.
Prima dei 90 gg	94	75	97	106	131	105	88	89	78	45	41	34	22	10	11	5	2	10	8	5	1056
Dopo i 90 gg	65	82	64	68	64	65	70	68	73	55	49	38	13	83	29	6	8	3	2	4	909
																					1965

Tabella D4/2 - Gestanti inviate al CAV dalla struttura sanitaria

	2006	2007	2008	2009	2010	2011	2012	2013	2014	2015	2016	2017	2018	2019	2020	2021	2022	2023	2024	2025	Tot.
Prima dei 90 gg	182	189	200	217	232	197	194	212	217	113	129	126	59	12	27	18	35	31	43	23	2456
Dopo i 90 gg	96	129	123	176	142	147	152	155	179	94	117	78	69	62	28	17	17	35	29	46	1891
																					4347

Tabella D5/1 - Gravidanze concluse con il parto

	2006	2007	2008	2009	2010	2011	2012	2013	2014	2015	2016	2017	2018	2019	2020	2021	2022	2023	2024	2025	Tot.
Nato con la madre	6972	6921	7873	9112	10007	10022	9764	10232	9655	8584	8259	8541	4515	2041	2589	2575	2949	3381	3973	4157	132122
In affido	16	14	29	23	21	20	4	10	24	7	10	9	1	1	1	5	0	2	0	3	200
In adozione	21	18	16	9	16	9	13	11	6	6	10	4	2	0	3	2	0	1	1	2	150
																					132472

Tabella D5/2 - Gravidanze concluse con il parto di donne coniugate

	2006	2007	2008	2009	2010	2011	2012	2013	2014	2015	2016	2017	2018	2019	2020	2021	2022	2023	2024	2025	Tot.
Nato con la madre	4454	4188	4883	5778	6465	6324	6125	6423	6142	5324	5063	5350	3057	1410	1699	1645	1931	2237	2492	2264	83254
In affido	6	4	10	2	2	1	2	3	14	0	1	0	0	1	0	5	0	0	0	0	51
In adozione	3	1	0	2	3	1	3	2	1	0	3	1	0	0	1	1	0	0	0	0	22
In istituto	2	2	1	0	0	1	0	0	0	0	0	0	0	0	0	0	1	0	0	0	7
Altro	15	2	18	17	10	9	2	14	10	4	8	4	63	52	11	2	3	6	0	3	253
																					83587

Tabella D5/3 - Gravidanze concluse con il parto di donne nubili

	2006	2007	2008	2009	2010	2011	2012	2013	2014	2015	2016	2017	2018	2019	2020	2021	2022	2023	2024	2025	Tot.
Nato con la madre	995	1121	1156	1275	1210	1247	1214	1579	1493	1152	1078	1058	524	232	364	366	407	416	555	427	17869
In affido	4	3	5	7	9	12	2	2	7	4	7	2	1	0	0	0	0	1	0	2	68
In adozione	9	8	9	3	9	3	7	8	4	4	7	2	1	0	2	1	0	0	1	1	79
In istituto	3	1	4	0	3	1	4	1	1	0	3	1	0	0	0	0	1	1	1	2	27
Altro	10	2	2	6	4	7	2	11	2	4	3	3	11	13	2	0	0	3	0	1	86
																					18129

Tabella D5/4 - Gravidanze concluse con il parto di donne conviventi

	2006	2007	2008	2009	2010	2011	2012	2013	2014	2015	2016	2017	2018	2019	2020	2021	2022	2023	2024	2025	Tot.
Nato con la madre	1184	1284	1463	1416	1905	1942	1985	1551	1458	1477	1497	1558	748	309	430	427	457	571	629	623	22914
In affido	6	5	9	11	7	6	0	5	2	3	0	7	0	0	1	0	0	0	0	0	62
In adozione	8	7	2	0	2	3	2	1	0	1	0	0	0	0	0	0	0	0	0	0	26
In istituto	1	0	2	2	2	3	2	2	2	0	0	1	1	0	0	0	0	1	0	0	19
Altro	7	4	3	2	2	2	5	9	3	0	4	4	7	12	7	2	2	0	1	2	78
																					23099

Tabella D5/5 - Gravidanze concluse con il parto di donne divorziate

	2006	2007	2008	2009	2010	2011	2012	2013	2014	2015	2016	2017	2018	2019	2020	2021	2022	2023	2024	2025	Tot.
Nato con la madre	234	195	226	372	239	317	238	243	204	188	228	146	71	25	45	34	45	43	87	32	3212
In affido	0	2	4	3	3	0	0	0	1	0	1	0	0	0	0	0	0	0	0	0	14
In adozione.	1	1	3	3	2	2	1	0	0	1	0	0	0	0	0	0	0	1	0	0	15
In istituto	0	0	2	1	1	0	0	0	0	0	0	0	0	0	0	0	1	0	0	1	6
Altro	1	0	0	4	3	2	1	1	1	1	1	0	2	2	0	0	0	0	0	0	19
																					3266

ALLEGATI

ALL. 1 : Scheda Riepilogativa Annuale

ALL. 2 : I 201 Centri di Aiuto alla Vita che hanno inviato la scheda nel 2025: bambini nati, gestanti ed altre donne assistite

ALL. 3 : Gestanti straniere assistite

ALL. 4 : L'attività dei Centri di Aiuto alla Vita in alcune Regioni nel 2025 e negli anni precedenti

ALL. 5 : Progetto Gemma ed attività dei Centri di Aiuto alla Vita

ALL. 6 : Elenco completo dei Centri di Aiuto alla Vita operanti in Italia nel 2025

ALL. 7 : Notizie dalle Case di Accoglienza

ALL. 1

2025: SCHEDE RIPILOGATIVE ANNUALE

CENTRO DI AIUTO ALLA VITA - SCHEDA RIEPILOGATIVA ANNUALE

QuestCAV 2.04-M.2.02

ATTIVITA' DEI CAV IN ITALIA
CENTRI RILEVATI: 203
ANNO 2025

DATI RIEPILOGATIVI

Bambini nati nell'anno	4.174	Tot.	4.174
Gestanti assistite nell'anno			
– Gestanti per le quali l'assistenza è iniziata nell'anno in corso (vedi 1.1)	4.728		
– Gestanti per le quali l'assistenza è iniziata nell'anno precedente.	1.590	Tot.	6.318
Donne assistite con varie forme di aiuto (escluse le gestanti)	9.567	Tot.	9.567
Prestazioni offerte dal CAV			
– Lavoro	180	Tot.	180
– Alloggio			
A – in case di accoglienza	143		
B – in famiglie	8	Tot.	293
C – in case in affitto (a carico del CAV)	142		
– Assistenza			
A – sociale	2.179		
B – mediazione con genitori o partner	183		
C – psicologica e morale	3.009		
D – medica	295		
E – legale	90		
F – baby sitting	131		
G – aiuti in natura	13.245	Tot.	21.651
H – aiuti in denaro	1.869		
I – studi	122		
L – test di gravidanza	56		
M – sostegno post aborto	22		
N – progetto gemma	288		
O – metodi naturali	162		

1 - NOTIZIE RELATIVE AI NUOVI CASI DI GRAVIDANZA PRESENTATISI NELL'ANNO

1.1. Gestanti presentatesi al C.A.V.	prima del 90 gg.	dopo i 90 gg.	Tot.
A – Direttamente	310	1.079	1.389
B – Inviata da amici o parenti	165	742	907
C – Inviata da Consulitori Pubblici	46	96	142
D – Inviata da Consulitori Privati	5	4	9
E – Inviata dal medico di fiducia	5	4	9
F – Inviata da Parrocchie e Associazioni	63	183	246
G – Inviata da strutture sanitarie	23	46	69
H – Inviata da strutture sociali	45	153	198
I – Inviata da altra nostra utente	36	120	156
L – Inviata da altro CAV	16	32	48
M – Inviata da SOS VITA	12	26	38
N – Altro	59	1.458	1.517
Tot.	785	3.943	4.728

1.2 Occasione di conoscenza del C.A.V.	
A – Già utente	1.425
B – Pubblicità autobus	4
C – Manifesti ULSS	11
D – Stampa	9
E – Radio e TV	0
F – Affissioni pubbliche	18
G – Incontri vari	737
H – Sito Internet	94
I – Altro	1.387
L – Non specificato	1.043
Tot.	4.728

1.3 STATO CIVILE	
A – Coniugate	2.930
B – Nubili non conviventi	553
C – Conviventi	709
D – Divorziate o separate non conviventi	90
E – Altro	446
Tot.	4.728

1.4 CITTADINANZA	coniugata	nubile	convivente	divorziata	altro	Tot.
A – Italiana	185	177	234	13	102	711
B – Straniera	2.077	375	476	34	1.055	4.017
Tot.	2.262	552	710	47	1.157	4.728

1.5 ETA'

	coniugata	nubile	convivente	divorziata	altro	Tot.
A – Meno di 16 anni	6	9	7	0	0	22
B – 16 - 17	1	18	5	0	6	30
C – 18 - 19	8	43	22	0	21	94
D – 20 - 24	259	98	127	3	162	649
E – 25 - 29	554	98	179	8	356	1.195
F – 30 - 34	676	111	204	16	376	1.383
G – 35 - 39	448	56	105	14	198	821
H – 40 e più	205	31	31	3	31	301
I – non specificato	773	89	29	46	704	233
Tot.	2.930	553	709	90	446	4.728

1.6 TITOLO DI STUDIO

	coniugata	nubile	convivente	divorziata	altro	Tot.
A – Nessuno	95	20	30	0	35	180
B – Elementare	277	21	59	0	8	365
C – Medio inferiore	664	164	268	18	412	1.526
D – Medio superiore o professionale	538	143	170	17	493	1.361
E – Laurea	171	22	29	2	99	323
F – Non specificato	1.185	183	153	53	403	973
Tot.	2.930	553	709	90	446	4.728

1.7 CONDIZIONE LAVORATIVA

	coniugata	nubile	convivente	divorziata	altro	Tot.
A – Studentessa	9	46	8	0	25	88
B – Casalinga	1.438	68	262	7	478	2.253
C – Disoccupata	464	221	266	18	231	1.200
D – Collaboratrice domestica (cof)	46	18	36	1	61	162
E – Esercente commerciante o artigiana	4	2	2	1	2	11
F – Coltivatrice diretta	3	0	1	0	0	4
G – Dirigente o impiegata	4	2	1	0	12	19
H – Lavoratrice dipendente	83	56	50	11	237	437
I – Libera professionista	1	9	4	2	7	23
L – Altro	14	9	7	2	6	38
M – Non specificato	864	122	72	48	413	493
Tot.	2.930	553	709	90	446	4.728

1.8 FIGLI PRECEDENTI

	coniugata	nubile	convivente	divorziata	altro	Tot.
A – Senza figli	430	278	205	10	33	956
B – Con 1 figlio	660	118	223	14	29	1.044
C – Con 2 figli	600	50	153	11	18	832
D – Con 3 figli	306	12	57	7	9	391
E – Con più di 3 figli	141	6	28	3	0	178
F – Non specificato	793	89	43	45	357	1.327
Tot.	2.930	553	709	90	446	4.728

1.9 DIFFICOLTA' ALLA GRAVIDANZA DICHIARATA DALLA DONNA

	coniugata	nubile	convivente	divorziata	altro	Tot.
A – Salute del feto	21	6	3	0	1	31
B – Salute fisica o psichica della madre	83	39	34	3	9	168
C – Età della madre	33	32	14	2	2	83
D – Salute del padre o dei familiari	21	4	6	0	3	34
E – Studio o lavoro	23	27	14	0	3	67
F – Numero dei figli	206	13	55	5	3	282
G – Pregiudizi sociali	3	16	12	2	1	34
H – Difficoltà economiche	1.618	327	470	33	76	2.524
I – Disoccupazione	272	101	139	14	18	544
L – Alloggio insufficiente o mancante	205	76	93	10	21	405
M – Difficoltà nel rapporto di coppia	50	72	30	6	15	173
N – Rifiuto del partner	14	88	29	8	9	148
O – Rifiuto della famiglia	9	29	17	1	6	62
P – Tossicodipendenza	0	5	2	0	1	8
Q – Nessuna	150	8	37	0	1	196
R – Altro	77	27	28	3	75	210
Tot.	2.785	870	983	87	244	4.969

1.10 GESTANTI E CERTIFICAZIONE

	coniugata	nubile	convivente	divorziata	altro	Tot.
A – In possesso di certificazione per l'aborto e hanno poi abortito	6	10	4	0	0	20
B – In possesso di certific.per l'aborto e che hanno proseguito la gravidanza	51	30	23	2	3	109
	57	40	27	2	3	129

1.11 NOTIZIE SUL MARITO O PARTNER DELLA DONNA

1.11.1 ATTIVITA' ESERCITATA DAL MARITO O PARTNER

	marito	convivente	fidanzato	partner occas.	non specificato	Tot.
A – Occupato	1.285	258	96	6	20	1.665
B – Occupato saltuariamente	446	217	48	11	9	731
C – Disoccupato	236	156	72	7	14	485
D – Studente	2	3	18	3	1	27
E – Non specificato	936	92	66	107	604	1.805
Tot.	2.905	726	300	134	648	4.713

1.11.2 ATTEGGIAMENTO IN RELAZIONE ALL'ABORTO DEL MARITO O PARTNER

	marito	convivente	fidanzato	partner occas.	non specificato	Tot.
A – Istigante	32	37	47	13	16	145
B – Consenziente	111	59	31	5	0	206
C – Indifferente	81	40	25	12	14	172
D – Contrario	1.040	278	111	12	30	1.471
E – Non ancora informato	9	5	4	4	3	25
F – Non specificato	1.496	288	86	87	622	2.579
Tot.	2.769	707	304	133	685	4.598

2 – ESITI DELLA GRAVIDANZA (*)

2.1 ESITO DELLA GRAVIDANZA IN RELAZ.

ALL'ATTEGGIAMENTO INIZIALE

	<i>intenzionate a proseguire grav.</i>	<i>incerte o intenz. ad abortire</i>	<i>Tot.</i>
A – Parto	3.817	281	4.098
B – Aborto spontaneo	29	18	47
C – I.V.G.	6	25	31
D – Esito non noto	262	361	623
Tot.	4.114	685	4.799

2.2 ESITO DELLA GRAVIDANZA IN RELAZ.

ALLO STATO CIVILE

	<i>coniugata</i>	<i>nubile</i>	<i>convivente</i>	<i>divorziata</i>	<i>altro</i>	<i>Tot.</i>
A – Parto	2.179	414	629	31	845	4.098
B – Aborto spontaneo	19	9	17	0	1	46
C – I.V.G.	9	12	7	2	1	31
D – Esito non noto	144	37	56	5	382	624
Tot.	2.351	472	709	38	1.229	4.799

2.3 PER LE GRAVIDANZE CONCLUSE

CON IL PARTO

	<i>coniugata</i>	<i>nubile</i>	<i>convivente</i>	<i>divorziata</i>	<i>altro</i>	<i>Tot.</i>
A – Il nato con la madre	2.264	427	623	32	811	4.157
B – In affido	0	2	0	0	1	3
C – In adozione	0	1	0	0	1	2
D – In istituto	0	2	0	1	0	3
E – Altro	3	1	2	0	3	9
Tot.	2.267	433	625	33	816	4.174

(*) Riferiti a tutte le gestanti assistite nell'anno, sia che l'assistenza sia iniziata nell'anno in corso che nell'anno precedente.

ALL. 2

**I 203 CENTRI DI AIUTO ALLA VITA CHE HANNO INVIATO LA
SCHEDA: BAMBINI NATI, GESTANTI ED ALTRE DONNE ASSI-
SITE**

DATI RELATIVI AI BIMBI NATI, ALLE GESTANTI, ED ALLE ALTRE DONNE ASSISTITE DAI 203 CENTRI DI AIUTO ALLA VITA CHE HANNO COMUNICATO I PROPRI DATI NEL 2025

Regione	CAV	N. bimbi nati	N. Gestanti	Altre Assiste
Basilicata	Policoro	14	17	15
Basilicata	Potenza	0	0	6
Calabria	Cassano all'ionio	5	8	10
Campania	Napoli 1	80	185	22
Campania	Napoli 2	18	18	52
Campania	Napoli 3	1	2	6
Campania	Portici	8	21	13
Campania	Salerno	6	9	1
EmiliaRomagna	Budrio		0	50
EmiliaRomagna	Carpi	14	16	24
EmiliaRomagna	Castel bolognese	9	9	54
EmiliaRomagna	Cesena	3	17	120
EmiliaRomagna	Copparo	9	18	85
EmiliaRomagna	Faenza	31	31	237
EmiliaRomagna	Finale emilia	1	2	3
EmiliaRomagna	Forlì	28	29	55
EmiliaRomagna	Modena	21	23	11
EmiliaRomagna	Piacenza	7	10	12
EmiliaRomagna	Reggio emilia	46	75	54
EmiliaRomagna	Rimini	27	34	46
EmiliaRomagna	San giorgio di piano	29	36	194
EmiliaRomagna	Sassuolo	3	3	4
FriuliV.G.	Monfalcone	12	19	90
FriuliV.G.	Pordenone	8	11	10
FriuliV.G.	Trieste	48	59	156
FriuliV.G.	Udine	33	51	98
Lazio	Anzio / nettuno	13	21	49
Lazio	Civitavecchia	9	12	18
Lazio	Guidonia	15	15	38
Lazio	Latina	9	10	34
Lazio	Lenola	8	12	14
Lazio	Cav roma ostia odv	3	5	18
Lazio	Roma 10-monteverde	26	37	18
Lazio	Roma 2-palatino	7	13	46
Lazio	Roma 3-ardeatino	45	57	40
Lazio	Roma 4-talenti	3	5	26
Lazio	Roma 5-tiburtino	8	15	32
Lazio	Roma 6-torrino	3	7	20
Lazio	Roma 7-acilia	4	5	0
Lazio	Roma 9-ottavia	4	3	6
Lazio	Roma segretariato vita (*)	52	103	42
Lazio	Tarquinia	4	5	474
Lazio	Viterbo	12	13	13

Liguria	Chiavari	15	15	20
Liguria	Genova	95	121	65
Liguria	Imperia	12	15	23
Liguria	La spezia	8	11	33
Liguria	Rapallo	2	5	84
Liguria	Sanremo	20	22	54
Lombardia	Alzano lombardo	14	18	45
Lombardia	Arcisate	2	5	50
Lombardia	Asola	13	25	15
Lombardia	Bergamo	63	88	116
Lombardia	Brescia 2	11	10	31
Lombardia	Brescia sanpolino	41	49	83
Lombardia	Busto arsizio	25	35	6
Lombardia	Calvisano	4	6	0
Lombardia	Capriolo	5	5	9
Lombardia	Cassano magnago	53	64	7
Lombardia	Castiglione delle stiviere	9	12	93
Lombardia	Cernusco sul naviglio	58	80	71
Lombardia	Chiari	14	20	39
Lombardia	Chiavenna	8	8	9
Lombardia	Cinisello balsamo	7	8	77
Lombardia	Como	32	51	15
Lombardia	Crema	27	32	44
Lombardia	Cremona	22	30	1
Lombardia	Desenzano del garda	36	60	121
Lombardia	Gambolò mede vigevano garlasco	45	68	156
Lombardia	Giussano	18	18	21
Lombardia	Laveno-mombello	11	12	42
Lombardia	Lecco	13	26	17
Lombardia	Lodi cav lodi	53	66	201
Lombardia	Malnate	9	10	17
Lombardia	Mandello del lario	5	5	26
Lombardia	Manerbio	13	15	29
Lombardia	Cav mangiagalli	542	1283	0
Lombardia	Mantova	67	67	330
Lombardia	Melzo	17	19	62
Lombardia	Cav ambrosiano via tonezza	63	98	4
Lombardia	Monza	74	107	0
Lombardia	Morbegno	9	11	28
Lombardia	Milano ospedale buzzi	41	42	16
Lombardia	Pavia	4	7	31
Lombardia	Pisogne	19	21	29
Lombardia	San donato milanese	65	76	21
Lombardia	San benedetto po	1	2	8
Lombardia	Seriate	21	28	84
Lombardia	Sesto calende	6	6	34
Lombardia	Sondrio	29	32	20
Lombardia	Tradate	0	10	3
Lombardia	Varese	37	51	106
Lombardia	Vimercate	26	33	76

Marche	Ancona	6	11	38
Marche	Ascoli piceno	19	26	57
Marche	Fabriano	13	11	17
Marche	Fano	8	10	22
Marche	Macerata	14	15	45
Marche	Matelica	3	3	8
Marche	Pesaro	1	2	19
Marche	Senigallia	14	17	39
Piemonte	Alessandria	64	93	
Piemonte	Asti	21	34	180
Piemonte	Biella	32	59	61
Piemonte	Carmagnola	15	15	26
Piemonte	Chieri	25	25	
Piemonte	Cirie'	13	13	18
Piemonte	Collegno grugliasco odv	23	23	37
Piemonte	Cuneo	14	14	14
Piemonte	Moncalieri	16	22	63
Piemonte	Nichelino	30	66	12
Piemonte	Piosasco	5	5	13
Piemonte	Rivoli	11	20	16
Piemonte	Saluzzo	30	43	131
Piemonte	Savigliano	14	17	57
Piemonte	Torino 2	16	28	48
Piemonte	Torino 3-gioberti	47	63	12
Piemonte	Torino 4-sansovino	13	14	1
Piemonte	Torino 5-mirafiori nord	1	2	32
Piemonte	Venaria reale	11	19	0
Piemonte	Vercelli	56	92	
Puglia	Fasano	1	4	3
Puglia	Francavilla fontana	2	2	3
Puglia	Lecce	7	8	114
Puglia	Polignano a mare	1	1	3
Puglia	Taranto	18	18	262
Sardegna	Cagliari uno di noi	4	9	18
Sardegna	Carbonia	10	12	
Sardegna	Tempio pausania	2	5	15
Sicilia	Agrigento	0	30	18
Sicilia	Bagheria	4	12	5
Sicilia	Caltagirone	6	6	26
Sicilia	Castelvetrano	2	4	48
Sicilia	Catania domenico savio	1	2	14
Sicilia	Catania	10	22	34
Sicilia	Cinisi	3	6	0
Sicilia	Gangi		0	10
Sicilia	Marsala	6	7	64
Sicilia	Mazara del vallo	25	27	13
Sicilia	Menfi	1	1	6
Sicilia	Messina 1	15	21	6
Sicilia	Palermo	5	11	
Sicilia	Partinico	12	12	39

Sicilia	Ragusa	11	14	
Sicilia	Ravanusa	0	7	17
Sicilia	Ribera	21	32	38
Sicilia	Siracusa	27	34	40
Toscana	Firenze	21	40	155
Toscana	Pisa	20	35	72
Toscana	Prato	45	57	40
Toscana	Quarrata	6	6	9
Toscana	Siena	0	8	1
TrentinoA.Adige	Bolzano	15	28	71
TrentinoA.Adige	Borgo valsugana	1	1	
TrentinoA.Adige	Fiemme e fassa odv	0	0	2
TrentinoA.Adige	Folgaria		0	7
TrentinoA.Adige	Pergine valsugana	10	12	45
TrentinoA.Adige	Riva del garda	2	4	3
TrentinoA.Adige	Trento	19	23	0
Umbria	Assisi	1	2	10
Umbria	Foligno	9	18	15
Umbria	Gubbio	1	2	0
Umbria	Perugia	12	17	42
Umbria	Terni	17	38	0
V.d'Aosta	Aosta	1	1	1
Veneto	Abano terme	36	53	64
Veneto	Adria	14	15	29
Veneto	Arzignano	29	34	93
Veneto	Bardolino	13	13	
Veneto	Bassano del grappa	23	34	56
Veneto	Belluno	8	8	27
Veneto	Caldiero	9	10	52
Veneto	Camisano vicentino	22	22	1
Veneto	Campodarsego	10	10	18
Veneto	Camposampiero	3	4	32
Veneto	Castelfranco veneto	1	1	6
Veneto	Chiampo	15	20	137
Veneto	Cittadella	0	0	48
Veneto	Cologna veneta	10	14	60
Veneto	Dueville	6	8	57
Veneto	Este	3	3	11
Veneto	Legnago	28	36	146
Veneto	Lonigo	6	8	49
Veneto	Lugagnano	16	16	32
Veneto	Mirano	36	50	121
Veneto	Montagnana	3	3	35
Veneto	Nogara	17	31	82
Veneto	Noventa vicentina	13	12	43
Veneto	Padova	56	68	230
Veneto	Pieve di cadore	3	3	10
Veneto	Piove di sacco	8	8	94
Veneto	Rovigo	51	57	246
Veneto	San dona' di piave	17	20	20

Veneto	San bonifacio	13	16	34
Veneto	Schio	34	37	124
Veneto	Thiene	15	18	84
Veneto	Torri di quartesolo	5	5	12
Veneto	Treviso	87	108	164
Veneto	Valdagno	48	91	44
Veneto	Venezia	21	27	0
Veneto	Verona	37	51	218
Veneto	Vicenza	48	59	25
Veneto	Vittorio veneto	31	35	40
TOTALI		4.174	6.318	9.567

() I dati completi del Segret. Sociale per la Vita sono reperibili nel sito www.segretariatosocialeperlavita.it*

ALL. 3

GESTANTI STRANIERE ASSISTITE

Centri di Aiuto alla Vita - Donne di provenienza estera - anno 2025
STATISTICHE RIFERITE ALLE SOLE NUOVE GRAVIDANZE PRESENTATESI
NELL'ANNO

Totali per Continente di provenienza:

Non specificato	1198
Europa	333
Africa	1925
America	313
Asia	278
Oceania	1
Antartide	0

Totali per Nazione di provenienza e Regione italiana:

Nazione di provenienza	ITALIA	ABRUZZO	BASILICATA	CALABRIA	CAMPANIA	EMILIA ROMAGNA	FRIULI V. GIULIA	LAZIO	LIGURIA	LOMBARDIA	MARCHE	MOLISE	PIEMONTE	PUGLIA	SARDEGNA	SICILIA	TOSCANA	TRENTINO ALTO ADIGE	UMBRIA	VALLE D'AOSTA	VENETO	
Totali:	4048	0	11	2	157	207	98	192	120	1855	69	0	361	6	5	115	100	48	37	0	665	
- NON SPECIFICATA -	1198	0	0	0	147	13	1	4	0	954	0	0	18	0	0	4	0	0	9	0	48	
AFGHANISTAN	7	0	0	0	0	1	1	1	0	3	1	0	0	0	0	0	0	0	0	0	0	0
ALBANIA	118	0	5	0	0	7	5	3	6	38	3	0	21	2	0	0	7	1	0	0	20	
ALGERIA	14	0	0	0	0	1	1	2	1	3	2	0	0	0	1	0	0	0	0	0	3	
ANGOLA	1	0	0	0	0	0	0	0	1	0	0	0	0	0	0	0	0	0	0	0	0	
ARGENTINA	5	0	0	0	0	0	2	0	0	3	0	0	0	0	0	0	0	0	0	0	0	
ARMENIA	1	0	0	0	0	0	1	0	0	0	0	0	0	0	0	0	0	0	0	0	0	
AZERBAIJAN	1	0	0	0	0	0	0	0	0	1	0	0	0	0	0	0	0	0	0	0	0	
BANGLADESH	67	0	1	0	0	1	13	7	2	14	4	0	0	0	0	0	7	0	0	0	18	
BENIN	8	0	0	0	0	1	0	0	0	2	1	0	1	0	0	0	0	0	0	0	3	
BOLIVIA	7	0	0	0	0	0	0	0	0	6	0	0	0	0	0	0	0	0	1	0	0	
BOSNIA-ERZEGOVINA	7	0	0	0	0	0	1	0	0	0	0	0	4	0	1	0	0	0	0	0	1	
BRASILE	17	0	0	0	0	0	0	1	1	3	0	0	6	0	0	0	0	0	0	0	6	
BULGARIA	2	0	0	0	0	1	0	1	0	0	0	0	0	0	0	0	0	0	0	0	0	
BURKINA FASO	34	0	0	0	1	2	0	0	0	7	0	0	1	0	0	0	0	0	0	0	23	
BURUNDI	2	0	0	0	0	0	0	0	0	1	0	0	0	0	0	0	1	0	0	0	0	
CAMERUN	37	0	0	0	0	6	1	6	1	7	0	0	3	0	0	0	0	1	0	0	12	
CAPO VERDE	1	0	0	0	0	0	0	0	0	1	0	0	0	0	0	0	0	0	0	0	0	
CILE	1	0	0	0	0	0	0	0	1	0	0	0	0	0	0	0	0	0	0	0	0	
CINA	2	0	0	0	0	0	0	0	0	1	0	0	0	0	0	0	1	0	0	0	0	
COLOMBIA	21	0	0	0	0	0	1	4	1	7	0	0	3	0	0	0	1	1	0	0	3	
CONGO	4	0	0	0	1	0	0	0	0	0	0	0	0	0	0	0	3	0	0	0	0	
COSTA D'AVORIO	98	0	0	0	0	8	0	2	4	41	1	0	13	0	0	3	3	1	1	0	21	
CROAZIA	7	0	0	0	0	0	1	1	1	0	0	0	1	0	0	1	0	0	0	0	2	
CUBA	5	0	0	0	0	0	1	0	0	2	0	0	1	0	0	0	1	0	0	0	0	
DOMINICA	5	0	0	0	0	0	0	0	4	1	0	0	0	0	0	0	0	0	0	0	0	
ECUADOR	24	0	0	0	0	0	0	4	7	12	0	0	0	0	0	0	0	0	0	0	1	
EGITTO	209	0	0	0	0	5	2	3	1	160	1	0	31	0	0	0	2	0	0	0	4	
EL SALVADOR	19	0	0	0	0	0	0	0	0	17	0	0	0	0	0	0	1	0	0	0	1	
ERITREA	2	0	0	0	0	0	1	0	0	1	0	0	0	0	0	0	0	0	0	0	0	
ETIOPIA	5	0	0	0	0	0	0	0	1	0	0	0	0	0	0	2	0	0	0	0	2	

FILIPPINE	13	0	0	0	0	1	0	1	0	8	0	0	0	1	0	0	1	0	0	0	1
FRANCIA	2	0	0	0	0	0	0	0	0	1	0	0	0	0	0	1	0	0	0	0	0
GABON	1	0	0	0	0	0	0	0	0	1	0	0	0	0	0	0	0	0	0	0	0
GAMBIA	27	0	0	1	0	2	2	0	1	5	1	0	2	0	0	1	1	1	0	0	10
GEORGIA	3	0	0	0	0	1	1	0	0	1	0	0	0	0	0	0	0	0	0	0	0
GERMANIA	2	0	0	0	0	0	0	1	0	0	0	0	0	0	1	0	0	0	0	0	0
GHANA	66	0	0	0	0	5	7	1	0	14	0	0	1	0	0	5	0	0	0	0	33
GIORDANIA	1	0	0	0	0	0	0	0	0	0	0	0	1	0	0	0	0	0	0	0	0
GUINEA	35	0	0	0	0	5	1	0	0	6	3	0	3	0	0	0	3	1	0	0	13
GUINEA-BISSAU	1	0	0	0	0	0	0	0	0	0	0	0	0	0	0	0	0	0	0	0	1
HONDURAS	2	0	0	0	0	0	0	1	0	0	0	0	0	0	0	1	0	0	0	0	0
INDIA	41	0	1	0	0	0	2	8	0	6	3	0	3	0	0	0	1	1	0	0	16
IRAN	2	0	0	0	0	0	0	2	0	0	0	0	0	0	0	0	0	0	0	0	0
IRAQ	7	0	0	0	0	0	0	1	0	0	1	0	0	0	0	1	0	3	0	0	1
ISRAELE	1	0	0	0	0	0	0	1	0	0	0	0	0	0	0	0	0	0	0	0	0
KENYA	6	0	0	0	0	0	0	2	0	2	1	0	1	0	0	0	0	0	0	0	0
KOSOVO	41	0	0	0	0	1	17	0	0	7	0	0	0	0	0	0	2	0	1	0	13
LIBERIA	2	0	0	0	0	1	0	0	0	0	0	0	1	0	0	0	0	0	0	0	0
LIBIA	1	0	0	0	0	0	0	0	0	1	0	0	0	0	0	0	0	0	0	0	0
LITUANIA	1	0	0	0	0	0	0	0	0	0	0	0	0	0	0	0	0	0	0	0	1
MACEDONIA DEL NORD	10	0	0	0	0	1	0	2	0	1	2	0	1	0	0	0	1	0	0	0	2
MADAGASCAR	1	0	0	0	0	0	0	1	0	0	0	0	0	0	0	0	0	0	0	0	0
MALI	22	0	0	0	0	0	1	0	2	4	0	0	5	0	0	1	0	0	0	0	9
MAROCCO	528	0	2	1	0	43	7	3	28	140	7	0	111	0	1	39	7	13	8	0	118
MAURITANIA	1	0	0	0	0	0	1	0	0	0	0	0	0	0	0	0	0	0	0	0	0
MESSICO	2	0	0	0	0	0	0	0	0	0	0	0	0	0	0	1	0	0	0	0	1
MOLDOVA	15	0	0	0	0	1	0	0	0	3	0	0	2	1	0	0	0	0	0	0	8
NEPAL	2	0	0	0	0	0	0	0	0	0	0	0	0	0	0	1	0	0	0	0	1
NIGER	1	0	0	0	0	0	0	0	0	0	0	0	0	0	0	0	0	0	0	0	1
NIGERIA	537	0	0	0	5	59	13	58	26	81	19	0	67	2	0	20	16	8	12	0	151
PAKISTAN	89	0	0	0	0	6	3	4	1	45	1	0	4	0	1	3	3	7	0	0	11
PALESTINA	2	0	0	0	0	0	0	0	0	0	0	0	0	0	0	1	0	0	0	0	1
PAPUA NUOVA GUINEA	1	0	0	0	0	0	0	0	0	0	0	0	0	0	0	0	0	0	0	0	1
PARAGUAY	1	0	0	0	0	0	0	0	0	0	0	0	1	0	0	0	0	0	0	0	0
PERÙ	177	0	1	0	0	3	0	36	11	80	2	0	20	0	0	0	18	1	1	0	4
POLONIA	2	0	0	0	0	0	0	0	1	0	1	0	0	0	0	0	0	0	0	0	0
REGNO UNITO	1	0	0	0	0	0	0	0	0	0	0	0	0	0	0	0	0	0	0	0	1
REPUBBLICA DOMINICANA	17	0	0	0	0	2	0	1	1	6	0	0	2	0	0	0	0	0	0	0	5
ROMANIA	76	0	1	0	0	5	0	14	1	34	0	0	8	0	0	4	3	0	3	0	3
RUSSIA	3	0	0	0	0	0	0	0	1	1	0	0	1	0	0	0	0	0	0	0	0
SENEGAL	131	0	0	0	0	8	4	3	7	52	7	0	6	0	0	3	9	0	0	0	32
SERBIA	21	0	0	0	0	2	3	0	0	7	0	0	2	0	0	0	1	1	0	0	5
SIERRA LEONE	7	0	0	0	0	1	0	1	0	0	2	0	1	0	0	0	0	0	0	0	2
SIRIA	8	0	0	0	0	0	1	2	1	0	0	0	0	0	0	0	0	0	0	0	4
SOMALIA	3	0	0	0	0	0	0	0	0	2	0	0	1	0	0	0	0	0	0	0	0
SPAGNA	3	0	0	0	0	1	0	0	0	0	0	0	2	0	0	0	0	0	0	0	0
SRI LANKA	31	0	0	0	0	0	0	0	0	14	0	0	0	0	0	4	1	0	0	0	12
SUD SUDAN	1	0	0	0	0	0	0	0	0	1	0	0	0	0	0	0	0	0	0	0	0
TOGO	14	0	0	0	0	0	0	0	0	7	0	0	0	0	0	0	1	0	0	0	6

TUNISIA	123	0	0	0	0	12	1	9	5	27	4	0	10	0	1	21	2	7	1	0	23
TURCHIA	5	0	0	0	0	0	0	0	0	2	1	0	0	0	0	0	0	0	0	0	2
UCRAINA	17	0	0	0	3	0	1	0	0	6	1	0	1	0	0	0	0	1	0	0	4
UGANDA	1	0	0	0	0	0	0	0	0	1	0	0	0	0	0	0	0	0	0	0	0
VENEZUELA	10	0	0	0	0	1	1	1	2	3	0	0	1	0	0	0	0	0	0	0	1
ZAMBIA	1	0	0	0	0	0	0	0	0	1	0	0	0	0	0	0	0	0	0	0	0

ALL.4

L'ATTIVITA' DEI CENTRI DI AIUTO ALLA VITA NELLE REGIONI

NOTA:

- **I dati di seguito riportati sono riferiti all'attività dei soli CAV che hanno inviato la scheda riepilogativa; il numero di questi CAV rappresenta un campione significativo dei CAV operanti nell'anno di riferimento.**

DATI RELATIVI AI BAMBINI NATI, ALLE GESTANTI, ED ALLE ALTRE DONNE ASSISTITE DAI CENTRI DI AIUTO ALLA VITA NELL'ANNO 2025

REGIONE	CAV OPERANTI NEL 2025	CAV CHE HANNO INVIATO SCHEDA		DATI CONTENUTI NELLE SCHEDE RICEVUTE		
		N.	%	NATI	GESTANTI	ALTRE DONNE ASS.
ABRUZZO	3	0	0%	0	0	0
BASILICATA	5	2	40%	14	17	21
CALABRIA	6	1	17%	5	8	10
CAMPANIA	12	5	42%	113	235	94
EMILIA ROMAGNA	21	14	67%	228	303	949
FRIULI VEN.GIULIA	5	4	80%	101	140	354
LAZIO	22	17	77%	225	338	888
LIGURIA	8	6	75%	152	189	279
LOMBARDIA	52	44	85%	1.632	2.719	2.193
MARCHE	9	8	89%	78	95	245
MOLISE	2	0	0%	0	0	0
PIEMONTE - VALLE D'AOSTA	32	21	66%	458	668	722
PUGLIA	15	5	33%	29	33	385
SARDEGNA	5	3	60%	16	26	33
SICILIA	33	18	55%	149	248	378
TOSCANA	16	5	31%	92	146	277
TRENTINO A. ADIGE	11	7	64%	47	68	128
UMBRIA	6	5	83%	40	77	67
VENETO	44	38	86%	795	1.008	2.544
TOTALE	307	203	66%	4.174	6.318	9.567

ALL. 5

PROGETTO GEMMA ED ATTIVITÀ DEI CENTRI DI AIUTO ALLA VITA

Nel corso del 2025 (come si iniziava a percepire già negli ultimi anni) i casi reali di dissuasione all'aborto, "mission" primaria di Progetto Gemma, sono fortemente diminuiti, questa situazione è data sicuramente, in massima parte, dalla diffusione degli aborti chimici che NON danno la possibilità dei 7 gg di ripensamento e di riflessione alla mamma.

Le domande di aiuto, arrivate al nostro ufficio, sono state per il 25% di sostegno economico alla famiglia e la maggior parte di esse (tranne in casi eccezionali) non sono state evase.

Il Progetto Gemma rimane e sarà sempre un valido aiuto alle mamme in difficoltà economica e che per questo motivo hanno intenzione di abortire e che si rivolgono ai Centri di Aiuto alla Vita per cercare una alternativa all'aborto. Ultimamente, però, spesso l'aiuto del Progetto Gemma viene inteso e considerato, dagli stessi volontari dei CAV un sostegno alla maternità, cosa che non è.

Infatti, la prospettiva e le necessità stanno cambiando in questi ultimi tempi, certamente la "mission" di Progetto Gemma è e deve rimanere la stessa per cui è nato, ma le esigenze dei CAV e delle loro utenze, gestite sul territorio, si stanno trasformando ed è sempre più forte la richiesta di sostegno economico alla famiglia, o alla madre che da sola decide di continuare la propria gravidanza, a prescindere dalla dissuasione all'aborto proposta dai volontari CAV, e a cui servirebbe sicuramente un sostegno economico per affrontare, con serenità, i primi mesi della nuova vita che porta in grembo.

Le richieste di Progetto Gemma, arrivate dai nostri Centri nel **2025** sono state in totale **309**, di cui però approvate e successivamente abbinate **251**, e poi di queste solo **230** non hanno avuto interruzioni nei primi mesi della gravidanza per vari motivi, legati al normale decorso della gestazione o a cambiamenti delle necessità della mamma o dei CAV.

Il totale dei **CAV** che hanno fatto richiesta nel **2025** è stato di **89**, da tutta la penisola, di cui **38** CAV del Nord Italia, **23** del Centro e **28** del Sud e delle Isole.

Progetto Gemma è un servizio per l'adozione prenatale (temporanea) a distanza di Madri in difficoltà tentate di rifiutare il proprio Bambino. Attraverso questo servizio e con un contributo minimo mensile di 220 €, di cui 200€ alla gestante, si può adottare per 18 mesi una Mamma ed aiutare così il suo Bambino. Dal 1994, anno in cui è nato Progetto Gemma, al 31 dicembre 2025 le mamme "adottate" hanno dato alla luce 25.502 bambini.

PROGETTO GEMMA ED ATTIVITÀ DEI CENTRI DI AIUTO ALLA VITA NEL 2025

REGIONE	PROV	CITTA'	Fruite al 31.12.2025	
VAL D'AOSTA				
	AO	AOSTA		
	<i>Totale</i>		0	0 CAV
PIEMONTE				
	AL	ACQUI TERME		
		ALESSANDRIA		
		CASTELNUOVO SCRIVIA		
		NOVI LIGURE	1	
		OVADA		
	AT	ASTI	1	
		MONCALVO		
	BI	BIELLA	2	
	CN	BRA		
		CUNEO	2	
		FOSSANO		
		MONDOVI'		
		NARZOLE		
		SALUZZO		
		SAVIGLIANO		
	NO	NOVARA		
	TO	BUSSOLENO		
		CARMAGNOLA		
		CHIERI		
		CHIVASSO		
		CIRI'		
		COLLEGNO/GRUGLIASCO		
		CUORGNE'		
		GASSINO		
		GIAVENO		
		IVREA		
		LANZA VENARIA CIRI'		
		MONCALIERI / TESTONA		
		NICHELINO		
		ORBASSANO		
		OULXALTA VALLESUSA		
		PINEROLO		
		PIOSSASCO		
		RIVOLI		
		SANTENA		
		TORINO/2 "FONTANELLA"		
		TORINO/3 "GIOBERTI"		
		TORINO/4 "SANSOVINO"		
		TORINO/5 "PROMOZIONE VITA"		
		TORINO/6 "FILOTEIA"		
		TORINO/7 "MIRAFIORI"		
		VENARIA		
	VB	VERBANIA		
	VC	GATTINARA		
		VERCELLI		
	<i>Totale</i>		6	4 CAV
LIGURIA				
	GE	GENOVA		
		CHIAVARI		
		RAPALLO	1	
		RECCO		
	IM	IMPERIA		
		SANREMO	2	
	SP	LA SPEZIA	1	
	SV	ALBENGA		
		SAVONA		
	<i>Totale</i>		4	3 CAV
TRENTINO ALTO ADIGE				
	BZ	BOLZANO	1	
		BRESSANONE		
		MERANO		
		MERANO/2		
		BASELGA DI PINE'		
		BORGO VALSUGANA		
		FOLGARIA		
		GRIGNO		
		PERGINE		
		PREDAZZO		
		RIVA DEL GARDA		
		ROVERETO		
		TIONE		
		TRENTO	1	
		VAL DI Fiemme e FASSA		
		VAL DI NON		
	<i>Totale</i>		2	2 CAV

REGIONE	PROV	CITTA'	Fruite al 31.12.2025
LOMBARDIA			
	BG	ALZANO LOMB.	
		BERGAMO	6
		PEIA - VAL SERIANA	
		PREMOLO	
		SERiate	1
		VALLE CAVALLINA	
	BS	BRESCIA/2	
		BRESCIA "IL DONO"	1
		CAPRIOLO	
		CARPENEDOLO	
		CHIARI	1
		DESENZANO DEL GARDA	4
		MANERBIO	1
		PISOgne	1
		SALO'	
		VALLE TROMPIA	
	CO	APPIANO GENTILE	
		CERMENATE	
		COMO	
		ERBA	
		MARIANO COM.	
	CR	CREMA	
		CREMONA	1
		CASALMAGGIORE	
		CASTELLEONE /MPV	
	LC	LECCO	
		MANDELLO	
		MERATE	
	LO	LODI	
		S.ANGELO LOD.	1
	MB	BESANA BR.	
		CESANO MADERNO	
		GIUSSANO	
		MEDA	
		MONZA	3
		SEREGNO	
		VIMERCATE	
	MI	BARLASSINA	
		BINASCO	
		BOLLATE	
		BRESSO	
		CASSANO D'ADDA	
		CERNUSCO S/N	2
		CESANO MADERNO	
		CINISELLO BALSAMO	
		LEGNANO	
		MELZO	
		MILANO/1 AMBROSIANO	1
		MILANO/2 MANGIAGALLI	12
		MILANO/3 BUZZI	9
		S.DONATO MIL.	1
		TREZZANO SUL NAVIGLIO	
		VANZAGHELLO / CASTANO PRIMO	
	MN	ASOLA	2
		CASTELGOFFREDO	
		CASTIGLIONE delle STIVIERE	
		MANTOVA	
		SAN BENEDETTO PO	
	PV	BELGIOIOSO	
		GAMBOLO'	
		GARLASCO	
		MEDE	2
		MORTARA	
		PAVIA	3
		ROBBIO	
		VIGEVANO	3
	SO	MORBEGNO	
		CHIAVENNA	
		SONDRIO	2
	VA	ARCISATE	
		BUSTO ARSIZIO	
		CASSANO MAGNAGO	
		CASTELLANZA	
		CISLAGO	
		LAVENO MOMB.	
		MALNATE	
		SARONNO	
		SESTO CALENDE	
		TRADATE	1
		VALCERESIO	
		VARESE	2
	<i>Totale</i>		60

22 CAV

REGIONE	PROV	CITTA'	Fruite al 31.12.2025
VENETO			
	BL	BELLUNO	
		FELTRE	
		PIEVE DI CADORE	
	PD	ABANO TERME	13
		CAMPODARSEGO	
		CAMPOSAMPIERO	
		CITTADELLA	
		ESTE	
		PADOVA	2
		PIOVE DI SACCO	
	RO	ADRIA	
		ROVIGO	
	VE	MIRANO	2
		CHIOGGIA	
		VENEZIA MPV	
		MESTRE	
		NOALE	
		SAN DONA' DI PIAVE	
		ALPAGO	
		ARZIGNANO	
		BASSANO D/G	
		CAMISANO VIC.	
		CHIAMPO	
		DUE VILLE - VIVARO	
		LONIGO	
		NOVENTA VICENTINA	
		SCHIO	
		THIENE	
		TORRI DI QUARTESOLO	
		VALDAGNO	
		VICENZA	
		VICENZA MPV	
	VR	BARDOLINO	
		CALDIERO	
		COLOGNA V.	
		LEGNAGO	
		LUGAGNANO / SONA	
		NOGARA	
		SAN BONIFACIO	
		SAN GIOVANNI ILARIONE	
		VALEGGIO SUL MINCIO	
		VERONA	
		VILLAFRANCA	
	TV	CASTELFRANCO V.	
		CONEGLIANO VENETO	
		TREVISO	1
		VITTORIO VENETO	
	<i>Totale</i>		18
FRIULI VENEZIA GIULIA			
	GO	GORIZIA	
		MONFALCONE	
	PN	PORDENONE	
		S.VITO AL TAGLIAMENTO	
	TS	TRIESTE	2
		TOLMEZZO	
		UDINE	1
	<i>Totale</i>		3

4 CAV

3 CAV

REGIONE	PROV	CITTA'	Fruite al 31.12.2025	
EMILIA ROMAGNA				
	BO	BOLOGNA		
		BUDRIO		
		CASTEL S.PIETRO		
		IMOLA		
		S.GIORGIO DI PIANO	1	
	FC	CESENA	2	
	FO	FORLI'		
	FE	CENTO		
		COPPARO		
		FERRARA	1	
	MO	CARPI		
		CAVEZZO		
		FINALE EMILIA		
		FORMIGINE		
		MODENA		
		SASSUOLO		
	PC	PIACENZA	1	
	PR	PARMA		
		FIDENZA		
	RA	CASTEL BOLOGNESE		
		FAENZA		
		LUGO		
		RAVENNA		
	RE	BORETTO		
		CORREGGIO		
		MONTECCHIO		
		REGGIO EMILIA		
		SASSUOLO		
	RN	BELLARIA		
		CATTOLICA		
		RICCIONE MPV		
		RIMINI		
		<i>Totale</i>	5	4 CAV
UMBRIA				
	PG	ASSISI	2	
		CASTIGLIONE DEL LAGO		
		CITTA' DI CAST.		
		DERUTA MARSCIANO		
		FOLIGNO		
		GUBBIO		
		PERUGIA	1	
		PERUGIA/CASTEL DEL PIANO		
		SPOLETO		
		TODI		
	TR	TERNI	2	
		<i>Totale</i>	5	3 CAV
TOSCANA				
	AR	AREZZO	1	
	FI	CAMPI BISENZIO		
		EMPOLI		
		FIRENZE	2	
	GR	FOLLONICA		
		GROSSETO	1	
	LI	CECINA	1	
		LIVORNO		
	LU	LUCCA		
		VAL DI CASTELLO CARDUCCI		
		VIAREGGIO	1	
	MS	CARRARA		
		MASSA	1	
	PI	PISA	3	
		PONTEDERA		
	PO	PRATO		
	PT	PISTOIA		
		QUARRATA		
	SI	SIENA		
		<i>Totale</i>	10	7 CAV
MARCHE				
	AN	ANCONA		
		FABRIANO		
		LORETO	2	
		JESI		
		SENIGALLIA		
	AP	ASCOLI PICENO	1	
		SAN BENEDETTO DEL TRONTO		
	MC	CIVITANOVA MARCHE		
		MACERATA		
		MATELICA		
		RECANATI		
		TREIA		
	PU	FANO		
		PESARO		
		URBINO		
		<i>Totale</i>	3	2 CAV

REGIONE	PROV	CITTA'	Fruite al 31.12.2025	
LAZIO				
	FR	ALATRI		
		CASSINO		
	LT	CISTERNA DI L.		
		LATINA		
		LENOLA	2	
		TERRACINA		
	RM	ANZIO / NETTUNO		
		CIVITAVECCHIA		
		GENZANO		
		GUIDONIA/Montecelio		
		MARINO		
		ROMA/1 "SEGRETARIATO SOCIALE"	30	
		ROMA/2 "S. EUGENIO - EUR"		
		ROMA/3 "PALATINO"	1	
		ROMA/4 "ARDEATINO"	1	
		ROMA/5 "TALENTI"		
		ROMA/6 "TIBURTINO"	1	
		ROMA/7 "TORRINO"		
		ROMA/ACILIA		
		ROMA / OSTIA	1	
		ROMA / MONTEVERDE	3	
		TIVOLI		
		TOR LUPARA / FONTENUOVA		
		VELLETRI		
	VT	TARQUINIA		
		VIGNANELLO		
		VITERBO		
	<i>Totale</i>		39	7 CAV
ABRUZZO				
	AQ	SULMONA		
	CH	VASTO	1	
	PE	MONTESILVANO MPV	1	
	PE	PESCARA	2	
	<i>Totale</i>		4	3 CAV
MOLISE				
	CB	CAMPOBASSO		
	CB	TERMOLI		
	IS	ISERNIA		
	IS	VENAFRO		
	<i>Totale</i>		0	0 CAV
BASILICATA				
	MT	MATERA		
		POLICORO		
	PZ	MELFI		
		POTENZA		
		SANTARCANGELO		
		VILLA D'AGRI		
	<i>Totale</i>		0	0 CAV
PUGLIA				
	BA	BARI		
		BARLETTA		
		CORATO		
		MOLA DI BARI		
		MONOPOLI		
		NOICATTARO / MPV		
		POLIGNANO A MARE		
		RUVO DI PUGLIA	1	
	BR	BRINDISI		
		FASANO		
		FRANCAVILLA FONTANA	1	
		MESAGNE		
		OSTUNI		
		TORRE S.SUS.		
	FG	FOGGIA	3	
		CERIGNOLA		
		S.GIOVANNI ROTONDO		
		SAN SEVERO		
	LE	LECCE	3	
		NOHA		
		TREPZZI		
	TA	LATERZA		
		PALAGIANELLO		
		TALSANO		
		TARANTO		
	<i>Totale</i>		8	4 CAV

REGIONE	PROV	CITTA'	Fruite al 31.12.2025	
CAMPANIA				
	AV	AVELLINO		
	BN	BENEVENTO	14	
	CE	AVERSA		
		CASERTA		
		CAPUA		
		PIEDIMONTE MATESE		
	NA	ACERRA		
		CASTELLAMMARE DI STABIA		
		NAPOLI/1	1	
		NAPOLI/2	2	
		NAPOLI/3	1	
		PORTICI	1	
	SA	AGROPOLI		
		ANGRI		
		BATTIPAGLIA		
		CAVA DEI TIRRENI	2	
		EBOLI		
		POMPEI		
		SALERNO	4	
		SAPRI		
		VALLO DELLA LUCANIA		
	<i>Totale</i>		25	7 CAV
CALABRIA				
	CS	CASSANO JONIO	2	
		CETRARO		
		COSENZA		
		ROSSANO CALABRO		
		SAN MARCO ARGENTANO		
	CZ	CATANZARO		
		LAMEZIA TERME		
	KR	CROTONE		
	RC	REGGIO CALABRIA	2	
		S. FERDINANDO		
	VV	VIBO VALENTIA		
	<i>Totale</i>		4	2 CAV
SICILIA				
	AG	AGRIGENTO	5	
		ARAGONA		
		CAMPOBELLO DI LICATA		
		CANICATTI'	1	
		LICATA		
		MENFI		
		PALMA DI MONTECHIARO	2	
		RAVANUSA		
		RIBERA		
		SCIACCA		
	CL	CALTANISSETTA		
		DELIA		
		GELA		
	CT	BRONTE	1	
		CALTAGIRONE		
		CATANIA/1	8	
		CATANIA/2 BARRIERA		
		GIARRE		
		SANTA VENERINA		
	EN	ENNA		
		SPERLINGA/NICOSIA		
	ME	BROLO		
		MESSINA/1		
		MESSINA/2	4	
		MISTRETTA		
	PA	BAGHERIA		
		CINISI	1	
		CORLEONE		
		GANGI		
		MONREALE/TERRASINI		
		PALERMO		
		PALERMO /2		
		PARTINICO	1	
	RG	RAGUSA	7	
	SR	LENTINI		
		SIRACUSA	2	
	TP	ALCAMO		
		CASTELVETRANO	1	
		MARSALA		
		MAZARA DEL VALLO		
		SALAPARUTA		
		TRAPANI		
	<i>Totale</i>		33	11 CAV

REGIONE	PROV	CITTA'	Fruite al 31.12.2025
SARDEGNA			
	CA	CARBONIA	
		CAGLIARI/1	
		CAGLIARI/2	1
	NU	NUORO	
	SS	LA MADDALENA	
		OLBIA	
		SASSARI	
		TEMPIO PAUS.	
	<i>Totale</i>		1
TOTALE NAZIONALE PROGETTI GEMMA ANNO 2025			230
CAV COINVOLTI			89
dal 1994 al 31/12/2025 totale bambini:			25502

1 CAV

ALL.6

ELENCO DEI CENTRI DI AIUTO ALLA VITA OPERANTI
NEL 2025

CENTRI DI AIUTO ALLA VITA OPERANTI IN ITALIA NEL 2025 : N. 307

Abruzzo (n. 3)

CAV/MPV VASTO ODV, CAV/MPV "Giovanni Paolo II" SULMONA, CAV PESCARA ODV

Basilicata (n. 5)

CAV SANT'ARCANGELO ODV, CAV POTENZA ODV, CAV POLICORO ODV, CAV JOSHUA MELFI ODV, CAV "Maria Antonietta Nicoletti" MATERA ODV

Calabria (n. 6)

CAV VIBO VALENTIA ODV, CAV CORIGLIANO - ROSSANO ODV, CAV REGGIO CALABRIA ODV, CAV/MPV "Sorgente di Vita" di CETRARO ODV, CAV/MPV CATANZARO ODV, CAV CASSANO ALLO IONIO ODV

Campania (n. 12)

CAV "MARIO E PATRIZIA CIAMPI" VALLO DELLA LUCANIA, CAV SAPRI, CAV Progetto Famiglia "Franco Vitale" DIOCESI DI NOCERA ODV, CAV/MPV "Il Pellicano" SALERNO APS, CAV/MPV PIEDIMONTE MATESE APS, CAV/MPV NAPOLI 2, CAV "Ass. Vita L. Langella, A. Bertè e C. Como" NAPOLI 3 ODV, CAV NAPOLI 1 Portosalvo, CAV/MPV CAVA DEI TIRRENI ODV, CAV BENEVENTO ODV, CAV/MPV AVELLINO ODV, CAV AGROPOLI

Emilia-Romagna (n. 21)

CAV SASSUOLO, SAV/CAV "Vicariato di Galliera" S. GIORGIO DI PIANO ODV, CAV "Carla Ronci" RIMINI ODV, CAV RICCIONE, CAV REGGIO EMILIA ODV, CAV "Chiara Corbella Petrillo" PIACENZA - ODV, CAV "Luciano Capitelli" MODENA ODV, CAV IMOLA ODV - ETS, CAV FORLÌ ODV, CAV/MPV FINALE EMILIA, SAV/CAV FERRARA ODV, CAV FAENZA ODV, CAV/MPV CORREGGIO, CAV COPPARO ODV, CAV CESENA ODV, SAV/CAV CAVEZZO ODV, CAV CASTEL S. PIETRO TERME ODV, CAV CASTEL BOLOGNESE ODV, CAV "Mamma Nina" di CARPI E MIRANDOLA ODV, SAV/CAV BUDRIO ODV, CAV "Ass. per l'aiuto alla Vita" BELLARIA-IGEA MARINA

Friuli-Venezia Giulia (n. 5)

CAV UDINE ODV, CAV "Marisa" TRIESTE ODV, CAV PORDENONE ODV, CAV MONFALCONE ODV, CAV GORIZIA ODV

Lazio (n. 22)

CAV VITERBO ODV, CAV VELLETRI ODV, CAV "Semi di Pace" TARQUINIA ODV, CAV ROMA TALENTI ODV, CAV ROMA TORRINO ODV, CAV ROMA ACILIA ODV, CAV ROMA TIBURTINO ODV, CAV SEGRETARIATO SOCIALE PER LA VITA APS, CAV OSTIA ODV, CAV ROMA PALATINO ODV, CAV ROMA ARDEATINO, CAV/MPV ROMA MONTEVERDE, CAV ROMA OTTAVIA, MPV/CAV RIETI - ODV, CAV "Mario Ghera" MARINO ODV, CAV "S. Maria del Colle - Giovanni Paolo II" LENOLA APS, CAV "Emmanuele" LATINA ODV, CAV/MPV "S. ANNA", CAV FONTE NUOVA TORLUPARA ODV, CAV/MPV CIVITAVECCHIA ODV, CAV CASSINO ODV, CAV ANZIO-NETTUNO ODV

Liguria (n. 8)

CAV SAVONA ODV, CAV SANREMO, CAV RECCO, CAV RAPALLO ODV, CAV LA SPEZIA ODV, CAV IMPERIA, CAV GENOVA ODV, CAV CHIAVARI ODV

Lombardia (n. 52)

CAV VIMERCATE ODV, CAV "Lomellino" VIGEVANO ODV, CAV/MPV VARESE ODV, CAV/MPV TRADATE ODV, CAV SONDRIO ODV, CAV SESTO CALENDE, CAV SERIATE ODV, CAV SARONNO ODV, CAV SAN DONATO MILANESE, CAV "Donne per la vita" BREDE S. BENEDETTO PO ODV, CAV PISOGNE ODV, CAV PAVIA ODV, CAV MORBEGNO ODV, CAV MONZA ODV, CAV "V. Buzzi" MILANO, CAV "Mangiagalli" MILANO ODV, CAV "Ambrosiano" MILANO, CAV BRIANZA LECCHESE ODV, CAV MELZO, CAV MANTOVA ODV, CAV MANDELLO DEL LARIO ODV, CAV MALNATE ODV, MPV LODIGIANO ODV - CAV di Lodi, CAV "Daniela Gulden" LEGNANO ODV, CAV LECCO ODV, CAV LAVENO DEL MEDIO VERBANO ODV, CAV GIUSSANO ODV, CAV DESENZANO D/G ODV, CAV CREMONA ODV, CAV CREMA ODV, CAV COMO ODV, CAV CINISELLO BALSAMO ODV, CAV CHIAVENNA, CAV CHIARI ODV, CAV CERNUSCO SUL NAVIGLIO ODV, CAV CASTIGLIONE DELLE STIVIERE ODV, CAV CASTELLANZA

ODV, CAV "S. Gianna" CASTANO PRIMO ODV, CAV CASSANO MAGNAGO ODV, CAV CASSANO D'ADDA ODV, CAV CASALMAGGIORE ODV, CAV CAPRIOLO ODV, CAV CALVISANO ODV, CAV "Anna e Giovanni Rimoldi" BU-
STO ARSIZIO ODV, CAV BRESCIA ODV, CAV "Il Dono" BRESCIA ODV, MPV "Valle Cavallina" BERZO S. FERMO,
CAV BERGAMO ODV, CAV ASOLA ODV, CAV/MPV VALCERESIO ODV, CAV APPIANO GENTILE ODV, CAV AL-
ZANO LOMBARDO ODV

Marche (n. 9)

CAV SENIGALLIA ODV, CAV PESARO ODV, CAV MATELICA ODV, CAV MACERATA ODV, CAV "L'Ascolto" LO-
RETO ODV, CAV "S. Antenori" JESI ODV, CAV FANO ODV, CAV FABRIANO ODV, CAV ASCOLI PICENO ODV

Molise (n. 2)

MPV/CAV TERMOLI ODV, CAV/MPV CAMPOBASSO

Piemonte (n. 31)

CAV VERCELLI, CAV VENARIA REALE ODV, CAV TORINO Via Sansovino ODV, CAV TORINO Via Gioberti ODV,
CAV "S. Filoteia" TORINO, CAV TORINO Fontanella ODV, CAV "Promozione Vita" TORINO ODV, CAV "Mirafiori
Nord" TORINO, CAV SAVIGLIANO ODV, CAV SALUZZO ODV, CAV/MPV "G. Foradini" RIVOLI ODV, CAV "Padre
Ettore Cunial" PIOSSASCO ODV, CAV/MPV OVADA ODV, CAV "Valentino Culacciati" NOVI LIGURE ODV, CAV
NICHELINO ODV, CAV MONDOVI' ODV, CAV MONCALIERI e TESTONA ODV, CAV/MPV IVREA ODV, CAV GAS-
SINO ODV, CAV FOSSANO ODV, CAV CUNEO ODV, CAV COLLEGNO e GRUGLIASCO ODV, CAV CIRIE' ODV, CAV
CHIERI ODV, CAV CARMAGNOLA, CAV "Centro Famiglia Valsusino" VALLE SUSA BUSSOLENO ODV, CAV BRA
ODV, CAV BIELLA ODV, CAV ASTI ODV, CAV ALESSANDRIA ODV, CAV/MPV ACQUI TERME ODV

Puglia (n. 15)

CAV TREPZZI ODV, CAV TARANTO, CAV TALSANO, CAV ASS. "Granello di senape" RUVO DI PUGLIA ODV, CAV
POLIGNANO A MARE "Madre Teresa di Calcutta" ODV, CAV/MPV OSTUNI APS, CAV MOLA DI BARI ODV, CAV
SAN GIUSEPPE MANFREDONIA, CAV LECCE ODV, CAV NOHA DI GALATINA, CAV "GIOVANNI PAOLO II" FRAN-
CAVILLA FONTANA, CAV FOGGIA, CAV/MPV FASANO, CAV CERIGNOLA APS, CAV BARI

Sardegna (n. 5)

CAV TEMPIO PAUSANIA ODV, CAV "Madre Teresa" OLBIA, CAV "Chicchina Secchi" NUORO ODV, CAV "Io vor-
rei vivere" CARBONIA ODV, CAV "Uno di noi" CAGLIARI ODV

Sicilia (n. 33)

CAV TRAPANI, CAV MONREALE, CAV SIRACUSA ODV, CAV "San Francesco" RIBERA ODV, CAV "San Giacomo"
RAVANUSA ODV, CAV RAGUSA ODV, CAV PARTINICO ODV, CAV PANTELLERIA ODV, CAV "F. Cangiamila"
PALMA DI MONTECHIARO ODV, CAV PALERMO, SAV/CAV PALERMO ODV, CAV/MPV MISTRETTA ODV, CAV
"Vittoria Quarenghi" MESSINA ODV, CAV MESSINA, CAV "P. M. Kolbe" MENFI ODV, CAV/MPV MAZARA DEL
VALLO APS, CAV "Bambino di Praga" LICATA ODV, CAV "Beretta Molla e Simona Centamore" LENTINI ODV,
CAV GELA, CAV GANGI Life APS, CAV/MPV CINISI ONLUS, CAV CATANIA 1 ODV, CAV "Domenico Savio" CATA-
NIA BARRIERA ODV, CAV CASTELVETRANO ODV, CAV "Maria Madre della Vita" CANICATTI' ODV, CAV "Madre
Teresa di Calcutta" CAMPOBELLO DI LICATA ODV, CAV CALTANISSETTA ODV, CAV "Maria Regina della Fami-
glia" CALTAGIRONE ODV, CAV "Franca Minissale" BRONTE ODV, CAV BAGHERIA ODV, CAV "G. Paolo II" ARA-
GONA ODV, CAV/MPV ALCAMO, CAV "Opera Don Guanella" AGRIGENTO ODV

Toscana (n. 16)

CAV VIAREGGIO ODV, CAV SIENA ODV, MPV/CAV CASALGUIDI E CANTAGRILLO ODV, CAV/MPV "Carla Levati
Ardenghi" QUARRATA ODV, CAV PRATO ODV, CAV "Angelo Faustino" PONTEDERA ODV, CAV/MPV "Massimo
Braccesi" PISTOIA ODV, CAV PISA ODV, CAV "Stella" PESCIA ODV, CAV/MPV MASSA CARRARA Montignoso
ODV, CAV/MPV GROSSETO ODV, CAV "Maria Cristina Ogier" FIRENZE ODV, CAV EMPOLI ODV, CAV/MPV CE-
CINA ODV, CAV CARRARA ODV, CAV/MPV AREZZO ODV

Trentino-Alto Adige (n. 11)

CAV "Giovanna" TRENTO ODV, CAV TIONE ODV, CAV "Fiemme e Fassa" TESERO ODV, CAV ROVERETO ODV,

CAV/MPV RIVA DEL GARDA, CAV PERGINE VALSUGANA, CAV MERANO, CAV/MPV BEWEGUNG FUR DAS LEBEN/SUDTIROL, CAV "Lichtblicke", CAV "Loreta" FOLGARIA ODV, CAV BOLZANO ODV

Umbria (n. 6)

CAV/MPV TERNI, CAV "Santa Lucia" PERUGIA ODV, CAV GUBBIO "Alto Chiascio" ODV, CAV FOLIGNO ODV, CAV/MPV "Carlo e Gabriella Spini" CITTA' DI CASTELLO ODV, CAV "Francesco e Chiara" ASSISI ODV

Valle d'Aosta (n. 1)

CAV/MPV AOSTA APS

Veneto (n. 44)

CAV/MPV VITTORIO VENETO APS, CAV VICENZA ODV, CAV VERONA ODV, CAV VENEZIA MESTRE ODV, CAV VALDAGNO ODV, CAV/MPV "Uniti per la Vita" TREVISO ODV, CAV "Alto Polesine" TRECENNA ODV, CAV TORRI DI QUARTESOLO ODV, CAV/MPV THIENE ODV, CAV LUGAGNANO DI SONA ODV, CAV SCHIO ODV, CAV SAN GIOVANNI ILARIONE ODV, CAV/MPV SAN DONA' DI PIAVE, CAV/MPV S. BONIFACIO ODV, CAV ROVIGO ODV, CAV/MPV PIOVE DI SACCO ODV, CAV/MPV PIEVE DI CADORE, CAV PADOVA ODV, CAV NOVENTA VICENTINA ODV, CAV NOGARA ODV, CAV/MPV "Del Montagnanese" MONTAGNANA ODV, CAV/MPV MONSELICE ODV, CAV/MPV MIRANO ODV, CAV LONIGO ODV, CAV LEGNAGO ODV, CAV/MPV FELTRE, CAV ESTE ODV, CAV DUEVILLES ODV, CAV/MPV COLOGNA VENETA ODV, CAV "CittadellaVita" CITTADELLA ODV, CAV/MPV CHIOGGIA ODV, CAV/MPV "Valle del Chiampo" CHIAMPO ODV, CAV/MPV "Cuore a Cuore" CASTELMASSA ODV, CAV/MPV CASTELFRANCO VENETO ODV, MPV-CAV di CAMPOSAMPIERO ODV, CAV/MPV CAMPODARSEGO ODV, CAV CAMISANO VICENTINO ODV, CAV "Giulia" CALDIERO ODV, CAV/MPV BELLUNO ODV, CAV BASSANO DEL GRAPPA ODV, CAV BARDOLINO ODV, CAV/MPV ARZIGNANO ODV, CAV ADRIA ODV, CAV/MPV ABANO TERME

All. 7

Le Case di Accoglienza

Le Case di Accoglienza sono nate con lo scopo di offrire un ambiente sicuro e protetto a quelle donne che desiderano dare alla luce il proprio bambino nonostante la mancanza di un sostegno familiare, economico o abitativo e che in assenza di aiuto, protezione ed accoglienza sarebbero altrimenti tentate di ricorrere all'aborto (se non addirittura in alcuni casi costrette farlo).

Situate soprattutto nel Nord Italia, le Case sono gestite direttamente dai Centri di Aiuto alla Vita ma anche da fondazioni, cooperative sociali ed altri enti del Terzo Settore, con un'ampia gamma di strutture che spazia da Case in cui le mamme fanno vita comunitaria ad appartamenti in cui esse hanno la possibilità di gestirsi in modo più o meno autonomo a seconda delle situazioni.

Il sostegno offerto alle mamme ospiti non si limita al periodo della gravidanza: l'accoglienza si estende infatti ai primi mesi di vita del neonato, a volte anche oltre il primo anno di vita. Le donne vengono accompagnate non solo nei gesti quotidiani di crescita ed accudimento dei loro bambini, ma anche in percorsi di studio, di supporto psicologico, nell'acquisizione di competenze lavorative, nel reinserimento – ove possibile – nel contesto familiare e sociale di provenienza, con un progetto personalizzato che le aiuti a costruire o ritrovare una propria autonomia.

Molte Case di Accoglienza collaborano attivamente con i servizi sociali del territorio, anche ospitando e supportando mamme che necessitano di sostegno alla loro genitorialità e persino donne vittime di violenza.

Per realizzare tutto questo, all'interno delle Case ed a fianco delle mamme accolte opera personale specializzato (educatori, psicologi...) e molto spesso anche personale volontario.

È proprio il preziosissimo contributo dei volontari a donare calore e vicinanza umana aggiungendo alla necessaria preparazione professionale quell' "attenzione del cuore", di cui parla Benedetto XVI (Deus Caritas Est, n.31): una "missione di amore" che diviene testimonianza evangelica e che contraddistingue le Case di Accoglienza da altre realtà simili.

Dati:

N° CASE/CAV A CUI È STATO INVIATO IL QUESTIONARIO	23
N° CASE/CAV CHE HANNO RESTITUITO IL QUESTIONARIO	15
I QUESTIONARI RICEVUTI SI RIFERISCONO A N° STRUTTURE	39 (alcuni questionari si riferiscono a più case/appartamenti)
CAPACITÀ RICETTIVA TOTALE delle strutture censite:	331
di cui posti letto per DONNE/MAMME:	146
di cui posti letto per BAMBINI:	178
di cui posti letto per PAPA':	7
TOTALE DONNE ACCOLTE NEL 2024:	145
ITALIANE	43
STRANIERE	102 (23 altri paesi europei, 11 Asia, 55 Africa, 13 Americhe)
% donne straniere	42,16%
< 30 anni	55
> 30 anni	90
IN GRAVIDANZA	28
ACCOGLIENZE TOTALMENTE GRATUITE	24
TOTALE BAMBINI ACCOLTI NEL 2024:	204
di cui nati nelle Case MPV	22 (13 M + 9F)
TOTALE PAPA' ACCOLTI NEL 2024:	4

TOTALE OSPITI NEL 2024:	353
MOTIVAZIONE PRINCIPALE DELL'ACCOGLIENZA:	
Violenza	30
Donne accolte per emergenza abitativa	19
Sostegno alla genitorialità	14
Tutela del minore	8
Necessità di aiuto/sostegno durante la gravidanza e/o nei primi mesi di vita del bambino	21
Dipendenza da sostanze o alcool	6
Donne accolte per emergenza profughi	3
Emarginazione sociale	13
Gravidanza ostacolata dal marito/partner/famiglia	22
Disagio relazionale	0
Problemi economici	8
Problemi psichici	0
altro	1
Donne vittime di tratta	0
TOTALE	145